

**INSTITUTO PROMOTOR
DE VIVIENDA DEL
ESTADO DE NAYARIT**

A).- INTRODUCCION

En concordancia con lo señalado en el Manual de Contabilidad Gubernamental emitido por el Consejo Nacional de Armonización Contable (CONAC), el objetivo general de los estados financieros que se presentan en este documento, es suministrar información acerca de la situación financiera, los resultados de la gestión, los flujos de efectivo acontecido, el ejercicio de la Ley de Ingresos y del Presupuesto de Egresos, así como la postura fiscal correspondiente al año 2019.

En este sentido, los estados financieros proveen de información al Congreso y a los ciudadanos, así como a un amplio espectro de usuarios, quienes pueden disponer de la misma en forma confiable y oportuna para tomar decisiones respecto a la asignación de recurso, su administración y control u otros análisis que consideren de utilidad.

Los estados financieros constituyen la base financiera para la evaluación del desempeño, la rendición de cuentas, la transparencia fiscal y la fiscalización de la Cuenta Pública.

Al respecto, el objetivo que se persigue con la redacción de las presentes notas de gestión administrativas consiste en la revelación del contexto y de los aspectos económicos-financieros más relevantes que influyeron en las decisiones del período y que fueron consideradas en la elaboración de los estados financieros, para la mayor comprensión de los mismos y sus particulares.



DIRECTOR GENERAL

LIC. FRANCISCO MARTIN ESTRADA MACHADO



DIRECTOR DE ADMINISTRACIÓN Y FINANZAS

L.C.P. ERNESTO MONTEÓN HUERTA

Cuenta Pública 2019
 INSTITUTO PROMOTOR DE VIVIENDA DEL ESTADO DE NAYARIT
 Estado de Situación Financiera
 Al 31 de Diciembre de 2019 y 2018
 (Pesos)

CONCEPTO	Año		CONCEPTO	Año	
	2019	2018		2019	2018
ACTIVO			PASIVO		
<i>Activo Circulante</i>			<i>Pasivo Circulante</i>		
Efectivo y Equivalentes	40,353,174.30	30,451,096.25	Cuentas por Pagar a Corto Plazo	116,194,427.02	88,835,683.39
Derechos a Recibir Efectivo o Equivalentes	55,158,655.06	51,036,023.06	Documentos por Pagar a Corto Plazo	11,650,462.63	11,650,462.63
Derechos a Recibir Bienes o Servicios	11,699,516.55	11,695,914.60	Porción a Corto Plazo de la Deuda Pública a Largo Plazo	0.00	0.00
Inventarios	0.00	0.00	Títulos y Valores a Corto Plazo	0.00	0.00
Almacenes	0.00	0.00	Pasivos Diferidos a Corto Plazo	0.00	0.00
Estimación por Pérdida o Deterioro de Activos Circulantes	0.00	0.00	Fondos y Bienes de Terceros en Garantía y/o Administración a Corto Plazo	0.00	0.00
Otros Activos Circulantes	0.00	0.00	Provisiones a Corto Plazo	0.00	0.00
Total de Activos Circulantes	107,211,345.91	93,183,033.91	Otros Pasivos a Corto Plazo	76,416,395.07	79,528,801.79
			Total de Pasivos Circulantes	204,261,284.72	180,014,947.81
<i>Activo No Circulante</i>			<i>Pasivo No Circulante</i>		
Inversiones Financieras a Largo Plazo	0.00	0.00	Cuentas por Pagar a Largo Plazo	61,239.83	61,239.83
Derechos a Recibir Efectivo o Equivalentes a Largo Plazo	162,910,092.00	170,552,775.98	Documentos por Pagar a Largo Plazo	0.00	0.00
Bienes Inmuebles, Infraestructura y Construcciones en Proceso	977,304,423.17	911,319,520.03	Deuda Pública a Largo Plazo	0.00	0.00
Bienes Muebles	7,145,286.55	9,243,210.88	Pasivos Diferidos a Largo Plazo	0.00	0.00
Activos Intangibles	0.00	418,144.29	Fondos y Bienes de Terceros en Garantía y/o en Administración a Largo Plazo	0.00	0.00
Depreciación, Deterioro y Amortización Acumulada de Bienes	-1,414,077.19	-1,414,077.19	Provisiones a Largo Plazo	0.00	0.00
Activos Diferidos	0.00	0.00	Total de Pasivos No Circulantes	61,239.83	61,239.83
Estimación por Pérdida o Deterioro de Activos no Circulantes	0.00	0.00	Total del Pasivo	204,322,524.55	180,076,187.64
Otros Activos no Circulantes	0.00	0.00	HACIENDA PÚBLICA/ PATRIMONIO		
Total de Activos No Circulantes	1,145,945,724.53	1,090,119,573.99	<i>Hacienda Pública/Patrimonio Contribuido</i>		
Total del Activo	1,253,157,070.44	1,183,302,607.90	Aportaciones	287,699,810.21	287,699,810.21
			Donaciones de Capital	287,672,274.73	287,672,274.73
			Actualización de la Hacienda Pública / Patrimonio	27,535.48	27,535.48
				0.00	0.00
			<i>Hacienda Pública/Patrimonio Generado</i>		
			Resultados del Ejercicio (Ahorro / Desahorro)	761,134,735.68	715,526,610.05
			Resultados de Ejercicios Anteriores	54,338,168.72	31,614,946.79
			Revalúos	706,796,566.96	683,911,663.26
			Reservas	0.00	0.00
			Rectificaciones de Resultados de Ejercicios Anteriores	0.00	0.00
			Exceso o Insuficiencia en la Actualización de la Hacienda Pública/Patrimonio	0.00	0.00
			Resultado por Posición Monetaria	0.00	0.00
			Resultado por Tenencia de Activos no Monetarios	0.00	0.00
			Total Hacienda Pública/ Patrimonio	1,048,834,545.89	1,003,226,420.26
			Total del Pasivo y Hacienda Pública / Patrimonio	1,253,157,070.44	1,183,302,607.90

Bajo protesta de decir verdad declaramos que los Estados Financieros y sus Notas son razonablemente correctos y responsabilidad del emisor

 LIC. FRANCISCO MARTIN ESTRADA MACHADO
 DIRECTOR GENERAL

 L.C.P. ERNESTO MONTEÓN HUERTA
 DIRECTOR DE ADMINISTRACION Y FINANZAS

Cuenta Pública 2019
 INSTITUTO PROMOTOR DE VIVIENDA DEL ESTADO DE NAYARIT
 Estado de Actividades
 Del 1 de Enero al 31 de Diciembre de 2019 y 2018
 (Pesos)

Concepto	2019	2018	Concepto	2019	2018
INGRESOS Y OTROS BENEFICIOS			GASTOS Y OTRAS PÉRDIDAS		
Ingresos de la Gestión	8,036,644.56	9,506,212.13	Gastos de Funcionamiento	46,963,038.23	52,430,764.76
Impuestos	0.00	0.00	Servicios Personales	42,085,844.63	41,630,505.03
Cuotas y Aportaciones de Seguridad Social	0.00	0.00	Materiales y Suministros	1,493,605.65	2,076,136.80
Contribuciones de Mejoras	0.00	0.00	Servicios Generales	3,383,587.95	8,724,122.93
Derechos	0.00	0.00	Transferencia, Asignaciones, Subsidios y Otras Ayudas	3,556,414.17	3,539,437.39
Productos	181,545.69	767,363.83	Transferencias Internas y Asignaciones al Sector Público	0.00	0.00
Aprovechamientos	0.00	0.00	Transferencias al Resto del Sector Público	0.00	0.00
Ingresos por Venta de Bienes y Prestación de Servicios	7,855,098.87	8,738,848.30	Subsidios y Subvenciones	0.00	0.00
Participaciones, Aportaciones, Convenios, Incentivos Derivados de la Colaboración Fiscal, Fondos Distintos de Aportaciones, Transferencias, Asignaciones, Subsidios y Subvenciones, y Pensiones y Jubilaciones	96,798,201.66	78,061,994.26	Ayudas Sociales	3,556,414.17	3,539,437.39
Participaciones, Aportaciones, Convenios, Incentivos Derivados de la Colaboración Fiscal, Fondos Distintos de Aportaciones	55,845,765.00	38,073,831.35	Pensiones y Jubilaciones	0.00	0.00
Transferencias, Asignaciones, Subsidios y Subvenciones, y Pensiones y Jubilaciones	40,952,436.66	39,988,162.91	Transferencias a Fideicomisos, Mandatos y Contratos Análogos	0.00	0.00
Otros Ingresos y Beneficios	22,774.90	16,942.55	Transferencias a la Seguridad Social	0.00	0.00
Ingresos Financieros	0.00	0.00	Donativos	0.00	0.00
Incremento por Variación de Inventarios	0.00	0.00	Transferencias al Exterior	0.00	0.00
Disminución del Exceso de Estimaciones por Pérdida o Deterioro u Obsolescencia	0.00	0.00	Participaciones y Aportaciones	0.00	0.00
Disminución del Exceso de Provisiones	0.00	0.00	Participaciones	0.00	0.00
Otros Ingresos y Beneficios Varios	22,774.90	16,942.55	Aportaciones	0.00	0.00
Total de Ingresos y Otros Beneficios	104,857,621.12	87,585,148.94	Convenios	0.00	0.00
			Intereses, Comisiones y Otros Gastos de la Deuda Pública	0.00	0.00
			Intereses de la Deuda Pública	0.00	0.00
			Comisiones de la Deuda Pública	0.00	0.00
			Gastos de la Deuda Pública	0.00	0.00
			Costo por Coberturas	0.00	0.00
			Apoyos Financieros	0.00	0.00
			Otros Gastos y Pérdidas Extraordinarias	0.00	0.00
			Estimaciones, Depreciaciones, Deterioros, Obsolescencia y Amortizaciones	0.00	0.00
			Provisiones	0.00	0.00
			Disminución de Inventarios	0.00	0.00
			Aumento por Insuficiencia de Estimaciones por Pérdida o Deterioro u Obsolescencia	0.00	0.00
			Aumento por Insuficiencia de Provisiones	0.00	0.00
			Otros Gastos	0.00	0.00
			Inversión Pública	0.00	0.00
			Inversión Pública no Capitalizable	0.00	0.00
			Total de Gastos y Otras Pérdidas	50,519,452.40	55,970,202.15
			Resultados del Ejercicio (Ahorro/Desahorro)	54,338,168.72	31,614,946.79

Bajo protesta de decir verdad declaramos que los Estados Financieros y sus Notas son razonablemente correctos y responsabilidad del emisor

LIC. FRANCISCO MARTIN ESTRADA MACHADO
 DIRECTOR GENERAL

L.C.P. ERNESTO MONTEON HUERTA
 DIRECTOR DE ADMINISTRACION Y FINANZAS

Cuenta Pública 2019
 INSTITUTO PROMOTOR DE VIVIENDA DEL ESTADO DE NAYARIT
 Estado de Variación en la Hacienda Pública
 Del 1 de Enero al 31 de Diciembre de 2019
 (pesos)

Concepto	Hacienda Pública/Patrimonio Contribuido	Hacienda Pública/Patrimonio Generado de Ejercicios Anteriores	Hacienda Pública/Patrimonio Generado del Ejercicio	Exceso o Insuficiencia en la Actualización de la Hacienda Pública / Patrimonio	TOTAL
HACIENDA PÚBLICA/PATRIMONIO CONTRIBUIDO NETO 2018	287,699,810.21				287,699,810.21
Aportaciones	287,672,274.73				287,672,274.73
Donaciones de Capital	27,535.48				27,535.48
Actualización de la Hacienda Pública/Patrimonio	0.00				0.00
HACIENDA PÚBLICA /PATRIMONIO GENERADO NETO 2018		683,911,663.26	31,614,946.79		715,526,610.05
Resultados del Ejercicio (Ahorro/Desahorro)			31,614,946.79		31,614,946.79
Resultados de Ejercicios Anteriores		683,911,663.26			683,911,663.26
Revalúos		0.00		0.00	0.00
Reservas		0.00			0.00
Rectificaciones de Resultados de Ejercicios Anteriores		0.00			0.00
EXCESO O INSUFICIENCIA EN LA ACTUALIZACIÓN DE LA HACIENDA PÚBLICA/ PATRIMONIO NETO 2018				0.00	0.00
Resultado por Posición Monetaria				0.00	0.00
Resultado por Tenencia de Activos no Monetarios				0.00	0.00
HACIENDA PÚBLICA / PATRIMONIO NETO FINAL 2018	287,699,810.21	683,911,663.26	31,614,946.79	0.00	1,003,226,420.26
CAMBIOS EN LA HACIENDA PÚBLICA/PATRIMONIO CONTRIBUIDO NETO 2019	0.00				0.00
Aportaciones	0.00				0.00
Donaciones de Capital	0.00				0.00
Actualización de la Hacienda Pública/Patrimonio	0.00				0.00
VARIACIONES DE LA HACIENDA PÚBLICA / PATRIMONIO GENERADO NETO 2019		22,884,903.70	22,723,221.93		45,608,125.63
Resultados del Ejercicio (Ahorro/Desahorro)			54,338,168.72		54,338,168.72
Resultados de Ejercicios Anteriores		22,884,903.70	-31,614,946.79		-8,730,043.09
Revalúos		0.00	0.00	0.00	0.00
Reservas		0.00	0.00		0.00
Rectificaciones de Resultados de Ejercicios Anteriores			0.00		0.00
CAMBIOS EN EL EXCESO O INSUFICIENCIA EN LA ACTUALIZACIÓN DE LA HACIENDA PÚBLICA/ PATRIMONIO NETO 2019				0.00	0.00
Resultado por Posición Monetaria				0.00	0.00
Resultado por Tenencia de Activos no Monetarios				0.00	0.00
HACIENDA PÚBLICA / PATRIMONIO NETO FINAL 2019	287,699,810.21	706,796,566.96	54,338,168.72	0.00	1,048,834,545.89

Bajo protesta de decir verdad declaramos que los Estados Financieros y sus Notas son razonablemente correctos y responsabilidad del emisor

LIC. FRANCISCO MARTIN ESTRADA MACHADO

DIRECTOR GENERAL

L.C.P. ERNESTO MONTEÓN HUERTA

DIRECTOR DE ADMINISTRACION Y FINANZAS

Cuenta Pública 2019
 INSTITUTO PROMOTOR DE VIVIENDA DEL ESTADO DE NAYARIT
 Estado de Cambios en la Situación Financiera
 Del 1 de Enero al 31 de Diciembre de 2019
 (Pesos)

Concepto	Origen	Aplicación	Concepto	Origen	Aplicación
ACTIVO	0.00	69,854,462.54	PASIVO	24,246,336.91	0.00
Activo Circulante	0.00	14,028,312.00	Pasivo Circulante	24,246,336.91	0.00
Efectivo y Equivalentes	0.00	9,902,078.05	Cuentas por Pagar a Corto Plazo	27,358,743.63	0.00
Derechos a Recibir Efectivo o Equivalentes	0.00	4,122,632.00	Documentos por Pagar a Corto Plazo	0.00	0.00
Derechos a Recibir Bienes o Servicios	0.00	3,601.95	Porción a Corto Plazo de la Deuda Pública a Largo Plazo	0.00	0.00
Inventarios	0.00	0.00	Títulos y Valores a Corto Plazo	0.00	0.00
Almacenes	0.00	0.00	Pasivos Diferidos a Corto Plazo	0.00	0.00
Estimación por Pérdida o Deterioro de Activos Circulantes	0.00	0.00	Fondos y Bienes de Terceros en Garantía y/o Administración a Corto Plazo	0.00	0.00
Otros Activos Circulantes	0.00	0.00	Provisiones a Corto Plazo	0.00	0.00
Activo No Circulante	0.00	55,826,150.54	Otros Pasivos a Corto Plazo	0.00	3,112,406.72
Inversiones Financieras a Largo Plazo	0.00	0.00	Pasivo No Circulante	0.00	0.00
Derechos a Recibir Efectivo o Equivalentes a Largo Plazo	7,642,683.98	0.00	Cuentas por Pagar a Largo Plazo	0.00	0.00
Bienes Inmuebles, Infraestructura y Construcciones en Proceso	0.00	65,984,903.14	Documentos por Pagar a Largo Plazo	0.00	0.00
Bienes Muebles	2,097,924.33	0.00	Deuda Pública a Largo Plazo	0.00	0.00
Activos Intangibles	418,144.29	0.00	Pasivos Diferidos a Largo Plazo	0.00	0.00
Depreciación, Deterioro y Amortización Acumulada de Bienes	0.00	0.00	Fondos y Bienes de Terceros en Garantía y/o en Administración a Largo Plazo	0.00	0.00
Activos Diferidos	0.00	0.00	Provisiones a Largo Plazo	0.00	0.00
Estimación por Pérdida o Deterioro de Activos no Circulantes	0.00	0.00	HACIENDA PÚBLICA/ PATRIMONIO	45,608,125.63	0.00
Otros Activos no Circulantes	0.00	0.00	Hacienda Pública/Patrimonio Contribuido	0.00	0.00
			Aportaciones	0.00	0.00
			Donaciones de Capital	0.00	0.00
			Actualización de la Hacienda Pública / Patrimonio	0.00	0.00
			Hacienda Pública/Patrimonio Generado	45,608,125.63	0.00
			Resultados del Ejercicio (Ahorro / Desahorro)	0.00	0.00
			Resultados de Ejercicios Anteriores	22,884,903.70	0.00
			Revalúos	0.00	0.00
			Reservas	0.00	0.00
			Rectificaciones de Resultados de Ejercicios Anteriores	0.00	0.00
			Exceso o Insuficiencia en la Actualización de la Hacienda Pública/Patrimonio	0.00	0.00
			Resultado por Posición Monetaria	0.00	0.00
			Resultado por Tenencia de Activos no Monetarios	0.00	0.00

Bajo protesta de decir verdad declaramos que los Estados Financieros y sus Notas son razonablemente correctos y responsabilidad del emisor

 LIC. FRANCISCO MARTIN ESTRADA MACHADO
 DIRECTOR GENERAL

 L.C.P. ERNESTO MONTEON HUERTA
 DIRECTOR DE ADMINISTRACION Y FINANZAS

Cuenta Pública 2019
 INSTITUTO PROMOTOR DE VIVIENDA DEL ESTADO DE NAYARIT
 Estado de Flujos de Efectivo
 Del 1 de Enero al 31 de Diciembre de 2019 y 2018
 (Pesos)

Concepto	2019	2018	Concepto	2019	2018
Flujos de Efectivo de las Actividades de Operación			Flujos de Efectivo de las Actividades de Inversión		
Origen	126,026,663.66	92,192,471.84	Origen	0.00	0.00
Impuestos	0.00	0.00	Bienes Inmuebles, Infraestructura y Construcciones en Proceso	0.00	0.00
Cuotas y Aportaciones de Seguridad Social	0.00	0.00	Bienes Muebles	0.00	0.00
Contribuciones de mejoras	0.00	0.00	Otros Orígenes de Inversión	0.00	0.00
Derechos	181,545.69	767,363.83	Aplicación	66,026,818.16	46,897,144.79
Productos	0.00	0.00	Bienes Inmuebles, Infraestructura y Construcciones en Proceso	65,984,903.14	46,672,533.21
Aprovechamientos	7,877,873.77	8,738,848.30	Bienes Muebles	41,915.02	188,732.04
Ingresos por Venta de Bienes y Prestación de Servicios	55,845,765.00	38,073,831.35	Otras Aplicaciones de Inversión	0.00	35,879.54
Participaciones, Aportaciones, Convenios, Incentivos Derivados de la Colaboración Fiscal y Fondos Distintos de Aportaciones	40,952,436.66	39,988,162.91	Flujos Netos de Efectivo por Actividades de Inversión	-66,026,818.16	-46,897,144.79
Transferencias, Asignaciones, Subsidios y Subvenciones, y Pensiones y Jubilaciones	21,169,042.54	4,624,265.45			
Otros Orígenes de Operación					
Aplicación	50,097,767.45	55,842,133.13	Flujo de Efectivo de las Actividades de Financiamiento		
Servicios Personales	42,085,844.63	41,630,505.03	Origen	0.00	0.00
Materiales y Suministros	1,352,478.85	2,018,545.95	Endeudamiento Neto	0.00	0.00
Servicios Generales	3,103,029.80	8,653,644.76	Interno	0.00	0.00
Transferencias Internas y Asignaciones al Sector Público	0.00	0.00	Externo	0.00	0.00
Transferencias al resto del Sector Público	0.00	0.00	Otros Orígenes de Financiamiento	0.00	0.00
Subsidios y Subvenciones	3,556,414.17	3,539,437.39	Aplicación	0.00	0.00
Ayudas Sociales	0.00	0.00	Servicios de la Deuda	0.00	0.00
Pensiones y Jubilaciones	0.00	0.00	Interno	0.00	0.00
Transferencias a Fideicomisos, Mandatos y Contratos Análogos	0.00	0.00	Externo	0.00	0.00
Transferencias a la Seguridad Social	0.00	0.00	Otras Aplicaciones de Financiamiento	0.00	0.00
Donativos	0.00	0.00	Flujos netos de Efectivo por Actividades de Financiamiento	0.00	0.00
Transferencias al Exterior	0.00	0.00			
Participaciones	0.00	0.00			
Aportaciones	0.00	0.00			
Convenios	0.00	0.00			
Otras Aplicaciones de Operación	0.00	0.00			
Flujos Netos de Efectivo por Actividades de Operación	75,928,896.21	36,350,338.71	Incremento/Disminución Neta en el Efectivo y Equivalentes al Efectivo	9,902,078.05	-10,546,806.08
			Efectivo y Equivalentes al Efectivo al inicio del Ejercicio	30,451,096.25	40,997,902.33
			Efectivo y Equivalentes al Efectivo al final del Ejercicio	40,353,174.30	30,451,096.25

Bajo protesta de decir verdad declaramos que los Estados Financieros y sus Notas son razonablemente correctos y responsabilidad del emisor

LIC. FRANCISCO MARTÍN ESTRADA MACHADO
 DIRECTOR GENERAL

L.C.P. ERNESTO MONTEON HUERTA
 DIRECTOR DE ADMINISTRACION Y FINANZAS

Cuenta Pública 2019
INSTITUTO PROMOTOR DE VIVIENDA DEL ESTADO DE NAYARIT
 Estado Analítico del Activo
 Del 1 de Enero al 31 de Diciembre de 2019
 (Pesos)

Concepto	Saldo Inicial 1	Cargos del Periodo 2	Abonos del Periodo 3	Saldo Final 4=(1+2-3)	Variación del Periodo (4-1)
ACTIVO					
Activo Circulante	93,183,033.91	272,688,793.64	258,660,481.64	107,211,345.91	14,028,312.00
Efectivo y Equivalentes	30,451,096.25	145,373,770.71	135,471,692.66	40,353,174.30	9,902,078.05
Derechos a Recibir Efectivo o Equivalentes	51,036,023.06	114,382,124.31	110,259,492.31	55,158,655.06	4,122,632.00
Derechos a Recibir Bienes o Servicios	11,695,914.60	12,932,898.62	12,929,296.67	11,699,516.55	3,601.95
Inventarios	0.00	0.00	0.00	0.00	0.00
Almacenes	0.00	0.00	0.00	0.00	0.00
Estimación por Pérdida o Deterioro de Activos Circulantes	0.00	0.00	0.00	0.00	0.00
Otros Activos Circulantes	0.00	0.00	0.00	0.00	0.00
Activo No Circulante	1,090,119,573.99	98,185,303.03	42,359,152.49	1,145,945,724.53	55,826,150.54
Inversiones Financieras a Largo Plazo	0.00	0.00	0.00	0.00	0.00
Derechos a Recibir Efectivo o Equivalentes a Largo Plazo	170,552,775.98	31,320,713.36	38,963,397.34	162,910,092.00	-7,642,683.98
Bienes Inmuebles, Infraestructura y Construcciones en Proceso	911,319,520.03	65,984,903.14	0.00	977,304,423.17	65,984,903.14
Bienes Muebles	9,243,210.88	879,686.53	2,977,610.86	7,145,286.55	-2,097,924.33
Activos Intangibles	418,144.29	0.00	418,144.29	0.00	-418,144.29
Depreciación, Deterioro y Amortización Acumulada de Bienes	-1,414,077.19	0.00	0.00	-1,414,077.19	0.00
Activos Diferidos	0.00	0.00	0.00	0.00	0.00
Estimación por Pérdida o Deterioro de Activos no Circulantes	0.00	0.00	0.00	0.00	0.00
Otros Activos no Circulantes	0.00	0.00	0.00	0.00	0.00
TOTAL DEL ACTIVO	1,183,302,607.90	370,874,096.67	301,019,634.13	1,253,157,070.44	69,854,462.54

Bajo protesta de decir verdad declaramos que los Estados Financieros y sus Notas son razonablemente correctos y responsabilidad del emisor

 LIC. FRANCISCO MARTÍN ESTRADA MACHADO
 DIRECTOR GENERAL


 L.C.P. ERNESTO MONTEON HUERTA
 DIRECTOR DE ADMINISTRACION Y FINANZAS

Cuenta Pública 2019
INSTITUTO PROMOTOR DE VIVIENDA DEL ESTADO DE NAYARIT
 Estado Analítico de la Deuda y Otros Pasivos
 Del 1 de Enero al 31 de Diciembre de 2019
 (Pesos)

Denominación de las Deudas	Moneda de Contratación	Institución o País Acreedor	Saldo Inicial del Periodo	Saldo Final del Periodo
DEUDA PÚBLICA				
Corto Plazo				
Deuda Interna			0.00	0.00
Instituciones de Crédito	Peso	México	0.00	0.00
Títulos y Valores	Peso	México	0.00	0.00
Arrendamientos Financieros	Peso	México	0.00	0.00
Deuda Externa			0.00	0.00
Organismos Financieros Internacionales	Peso	México	0.00	0.00
Deuda Bilateral	Peso	México	0.00	0.00
Títulos y Valores	Peso	México	0.00	0.00
Arrendamientos Financieros	Peso	México	0.00	0.00
Subtotal a Corto Plazo			0.00	0.00
Largo Plazo				
Deuda Interna			0.00	0.00
Instituciones de Crédito	Peso	México	0.00	0.00
Títulos y Valores	Peso	México	0.00	0.00
Arrendamientos Financieros	Peso	México	0.00	0.00
Deuda Externa			0.00	0.00
Organismos Financieros Internacionales	Peso	México	0.00	0.00
Deuda Bilateral	Peso	México	0.00	0.00
Títulos y Valores	Peso	México	0.00	0.00
Arrendamientos Financieros			0.00	0.00
Subtotal a Largo Plazo			0.00	0.00
Otros Pasivos	Peso	México	180,076,187.64	204,322,524.55
Total de Deuda y Otros Pasivos			180,076,187.64	204,322,524.55

Bajo protesta de decir verdad declaramos que los Estados Financieros y sus Notas son razonablemente correctos y responsabilidad del emisor

 LIC. FRANCISCO MARTIN ESTRADA MACHADO
 DIRECTOR GENERAL

 L.C.P. ERNESTO MONTEON HUERTA
 DIRECTOR DE ADMINISTRACION Y FINANZAS

I).-NOTAS A LOS ESTADOS FINANCIEROS.

A).-NOTAS DE DESGLOSE.

I).- NOTAS AL ESTADO DE SITUACION FINANCIERA.

ACTIVO

EFFECTIVO Y EQUIVALENTES.

Al 31 de diciembre del 2019, el Estado de Situación financiera refleja en este rubro los siguientes saldos:

Descripción	Importe
Efectivo	\$21,295.14
Bancos/Tesorería	40'331,879.16
/ Inversiones Temporales	0.00
Total	\$40'353,174.30

1.- Fondos con afectación específica

Al 31 de diciembre de 2019, el Instituto no cuenta con fondos con afectación específica.

DERECHOS A RECIBIR EFFECTIVO Y EQUIVALENTE Y BIENES O SERVICIOS A RECIBIR.


2.- Por tipo de contribución

Esta parte de las notas de desglose está conformada por 2 rubros del Activo Circulante, mismo que al cierre del ejercicio muestra las cifras que se resumen enseguida:

Descripción	Importe
Derechos a recibir efectivo o equivalente	\$55'158,655.06
Derechos a recibir bienes o servicios	11'699,516.55
Total	\$66'815,419.14

Los Derechos a recibir Efectivo o Equivalente involucran a 2 cuentas, cuyos saldos se comentan en los párrafos siguientes:

Descripción	Importe
Cuenta por cobrar a corto plazo	\$42,752.47
Deudores Diversos por cobrar a corto plazo	55'115,902.59
Total	\$55'158,655.06



En el rubro de Derechos a recibir Bienes o Servicios aparecen las cuentas siguientes con las cifras que se indican:

Descripción	Importe
Anticipo a proveedores por adquisición de bienes y servicios	\$57,318.00
Anticipo a proveedores por adquisición de bienes inmuebles	9'367,568.21
Anticipo a contratista por obras públicas a corto plazo	2'274,630.34
Total	\$11'699,516.55

3.- En desagregación

BIENES DISPONIBLES PARA SU TRANSFORMACION O CONSUMO (INVENTARIOS).

Se informa que durante el ejercicio fiscal 2019 en la Contabilidad del Instituto Promotor de la Vivienda de Nayarit no se tiene registro para su transformación o consumo.

INVERSIONES FINANCIERAS.

Se informa que durante el ejercicio fiscal 2019 en la Contabilidad del Instituto Promotor de la Vivienda de Nayarit se tiene registro de inversiones financieras por la cantidad de \$0.00 (Cero Pesos 00/100 M.N.).

BIENES MUEBLES, INMUEBLES E INTANGIBLES


Ese apartado está compuesto por los siguientes rubros:

Descripción	Importe
Bienes inmuebles, infraestructura y construcciones en proceso	\$977'304,423.17
Bienes muebles	7'145,286.55
Activos Intangibles	0.00
Total	\$920'980,875.20

8.- BIENES MUEBLES E INMUEBLES

La cuenta de Bienes Inmuebles, infraestructura y construcciones en proceso se desagrega en:

Descripción	Importe
Terrenos	\$27'577,620.67
Edificios no habitacionales	2'112,047.74
Construcciones en proceso en bienes de dominio publico	492'028,982.81
Construcciones en proceso en bienes propios	22'426,529.05
Otros bienes inmuebles	433'159,242.90
Total	\$977'304,423.17



La Cuenta de Bienes Muebles, se desglosa de la forma siguiente:

Descripción	Importe
Mobiliario y equipo de administración	\$2'950,207.86
Mobiliario y equipo educacional y recreativo	170,035.34
Vehículos y equipo de transporte	3'923,930.34
Maquinaria, otros equipos y herramientas	101,113.01
Total	\$7'145,286.55

En materia de registro contable la LGCG estipula en el artículo 23 que los entes públicos deberán registrar en su contabilidad los bienes muebles e inmuebles, se informa que por parte de este Instituto, derivado de las diferencias obtenidas en la conciliación, física - contable, mismas que en algunos casos es necesario realizar el levantamiento de actas administrativas o denuncias correspondiente al Órgano Interno de Control de este Instituto para que se realicen las investigaciones y procesos correspondientes tal como a continuación lo dice el punto número 11 de las Reglas Específicas del Registro y Valoración del Patrimonio:

- a) Como resultado de la realización de inventarios los bienes no sean localizados se efectuarán las investigaciones necesarias para su localización. Si una vez agotadas las investigaciones correspondientes los bienes no son encontrados, se efectuarán los trámites legales correspondientes.
- b) El bien se hubiere extraviado, robado o siniestrado, el ente público deberá levantar acta administrativa haciendo constar los hechos, así como cumplir los demás actos y formalidades establecidas en la legislación aplicable en cada caso.
- Por consiguiente, existe una diferencia conciliada entre el inventario físico y los registros contables.

9.- ACTIVOS INTANGIBLES Y DIFERIDOS

Por otra parte, el rubro de Activos Intangibles muestra la distribución que se presenta como sigue:

Descripción	Importe
Software	0.00
Licencias	0.00
Otros activos intangibles	0.00
Total	0.00

ESTIMACIONES Y DETERIOROS.

Ese apartado está compuesto por los siguientes rubros, saldos que se vienen reflejando desde el ejercicio 2006:

Descripción	Importe
Depreciación acumulada de bienes inmuebles	\$728,185.47
Depreciación acumulada de bienes muebles	621,865.24
Amortización Acumulada de activos intangibles	64,026.48
Total	\$1'414,077.19

Cabe mencionar que estos importes, no fueron considerados al dar de alta los bienes dentro del sistema de contabilidad, para que una vez que se termine de actualizar, se realice de manera automática la depreciación de los mismos.

OTROS ACTIVOS.

Se informa que durante el ejercicio fiscal 2019 en la contabilidad del Instituto Promotor de la Vivienda de Nayarit, no se tienen registro de Otros activos.

Al 31 de diciembre del 2019 en el rubro de Otros Activos No Circulantes se tiene registrados en la cuenta denominada valores en Garantía, que son derechos a recibir efectivo o equivalentes a largo plazo que se describen, con las siguientes cifras.

Descripción	Importe
Documentos por cobrar a largo plazo	\$133'011,026.82
Deudores diversos a largo plazo	29'899,065.18
Total	\$162'910,092.00

11.- Otros activos circulantes y no circulantes

Se informa que durante el ejercicio fiscal 2019 en la contabilidad del Instituto Promotor de la Vivienda de Nayarit, no se tienen registro de Otros activos circulantes y no circulantes.

PASIVO

1.- RELACION DE CUENTAS Y DOCUMENTOS POR PAGAR.

En lo que corresponde al rubro de Pasivo Circulante a continuación se resumen las cuentas y conceptos que lo conforman:

Descripción	Importe
Cuentas por pagar a corto plazo	\$116,194,427.02
Documentos por pagar a corto plazo	11'650,462.63
Total	\$127'844,889.65

La cuenta por pagar a corto plazo se desglosa como sigue:

Descripción	Importe
Servicios personales por pagar a corto plazo	\$7'840,937.74
Proveedores por pagar a corto plazo	3'067,760.25
Contratista por obras públicas a pagar a corto plazo	46'596,938.34
Participaciones y aportaciones por pagar a corto plazo	317,538.31
Transferencias otorgadas por pagar a corto plazo	40'543,917.34
Retenciones y contribuciones por pagar a corto plazo	17'827,335.04
Total	\$116'194,427.02

La Cuenta Documentos por pagar a corto plazo se desglosa como sigue:

Descripción	Importe
Otros Documentos por pagar a corto plazo	11'650,462.63
Total	\$11'650,462.63

Así mismo se reporta la existencia de un monto de \$61,239.83 (Sesenta y Un Mil Doscientos Treinta y Nueve Pesos 83/100 M.N.) reflejado en Cuentas por Pagar a Largo Plazo, en este sentido el Instituto Promotor de la Vivienda de Nayarit, pagara una vez que se obtenga el financiamiento suficiente dentro del ejercicio fiscal siguiente.

2.- FONDOS DE BIENES DE TERCEROS.

Se informa que durante el ejercicio fiscal 2019 en la Contabilidad del Instituto Promotor de la Vivienda de Nayarit no se tienen registro de fondos de bienes de terceros.

3.- PASIVOS DIFERIDOS Y OTROS.

En este apartado se informa que al 31 de diciembre del 2019 no se tiene saldos por conceptos de pasivos diferidos.



En cuanto a otros conceptos se reporta la existencia de un monto de \$76'416,395.07 (Setenta y nueve Millones Cuatrocientos Dieciséis Mil Trescientos Noventa y cinco Pesos 07/100 M.N.) reflejado en la cuenta denominada Otros pasivos Circulantes a corto plazo.

II).-NOTAS AL ESTADO DE ACTIVIDADES.

INGRESOS DE GESTION

1. DE LOS RUBROS DE INGRESOS DE GESTION.

Durante el Ejercicio Fiscal 2019 se recaudaron ingresos de gestión por un total de \$8'036,644.56 (Ocho Millones Treinta y Seis Mil Seiscientos Cuarenta y Cuatro Pesos 56/100 M.N), con el comportamiento que se presenta en la siguiente tabla:

CONCEPTO	ENE-MAR	ABR-JUN	JUL-SEP	OCT-DIC	TOTAL
PRODUCTOS DE TIPO CORRIENTE	102,887.57	50,477.59	23,654.27	4,526.26	181,545.69
INGRESOS POR VENTA DE BIENES Y SERVICIOS	1'571,783.50	2'896,847.35	1'687,592.87	1'698,875.15	7'855,098.87
TOTAL	1'674,671.07	2'947,324.94	1'711,247.14	1'703,401.41	8'036,644.56

PARTICIPACIONES, APORTACIONES, TRANSFERENCIAS, ASIGNACIONES Y SUBSIDIOS.

En el Ejercicio fiscal 2019 se recibieron ingresos Federales y del Estado por un monto de \$96'798,201.66 (noventa y seis millones setecientos noventa y ocho mil doscientos un Pesos 66/100 M.N), con el comportamiento que se presenta en la tabla siguiente:

CONCEPTO	ENE-MAR	ABR-JUN	JUL-SEP	OCT-DIC	TOTAL
APORTACIONES	0.00	2,321,695.00	7,321,741.00	15'840,829.00	25'484,265.00
SUBSIDIOS Y SUBVENCIONES	8'954,461.44	7'619,999.51	6'578,209.42	13'551,450.29	36'704,120.66
CONVENIOS	0.00	0.00	0.00	30,361,500.00	30,361,500.00
OTROS INGRESOS	0.00	2,242,240.00	2,006,076.00	0.00	4,248,316.00
TOTAL	7'314,844.37	10'666,084.11	29'664,978.16	13'218,177.84	96'798,201.66

De conformidad con lo establecido en el plan de cuentas emitido por el Consejo Nacional de Armonización Contable (CONAC), los ingresos y otros beneficios son aquellos provenientes de los ingresos de gestión, participaciones, aportaciones, transferencias, asignaciones, subsidios y otras ayudas y otros ingresos.

En virtud de lo anterior, en este primer agregado del Estado de Actividades se reporta la obtención de ingresos por un total de \$104'857,621.12 (Ciento Cuatro millones ochocientos cincuenta y siete mil seiscientos veintiún Pesos 12/100 M.N.), presentado en el siguiente cuadro del CRI, que conforman dicha cifra:


Descripción	Importe
Productos de tipo corriente	\$181,545.69
Ingresos por venta de bienes y servicios	\$7,855,098.87
Otros ingresos	\$22,774.90
Aportaciones	\$25,484,265.00
Subsidios y Subvenciones	\$36,704,120.66
Convenios	\$30,361,500.00
Otros ingresos y beneficios varios	\$4,248,316.00
Total	\$104,857,621.12

A continuación, se muestra de manera detallada los ingresos obtenidos durante el ejercicio fiscal 2019.

PRODUCTOS DE TIPO CORRIENTE

Este rubro está integrado por los productos y usos de las cuentas bancarias, por cuenta productiva, como resultado de sus operaciones normales, al cierre que se reporta, en este apartado se reflejan las siguientes cifras:

Descripción	Importe
TIPO CORRIENTE	
CUENTA 00400750352	\$2.87
CUENTA 0131632671	393.11
CUENTA 0880501619	119.35
CUENTA 0149641637	3.25
CUENTA 014778680	283.59
CUENTA 0102673134	0.24
CUENTA 0103766756	74.28
CUENTA 0103766756	0.33
CUENTA 0105664217	0.79
CUENTA 0106705618	12.14
CUENTA 0106894968	6.32
CUENTA 0106889859	0.83
CUENTA 0106928986	8.00
CUENTA 0106705049	17.15
CUENTA 0108296472	0.67
CUENTA 0109165762	43.33
CUENTA 0111315862	4.03
CUENTA 0111328050	70.15
CUENTA 0112027615	181.33




Handwritten signature and the number 7.

CUENTA 0112189194	7.95
CUENTA 0112200767	13.22
CUENTA 0111815989	921.05
CUENTA 0112200805	9.21
CUENTA 0112323400	1.40
CUENTA 0112641240	8.57
CUENTA 0112641356	19.02
CUENTA 0113052540	20.42
CUENTA 0113052559	610.56
CUENTA 0113223930	30.34
CUENTA 0113223892	11.10
CUENTA 0113418944	1.15
CUENTA 0113418979	11.55
CUENTA 0113418898	0.30
CUENTA 0113747107	0.20
CUENTA 0113747158	0.09
CUENTA 0113748286	0.12
CUENTA 0113748308	0.08
CUENTA 0113750418	0.58
CUENTA 0113750442	2.27
CUENTA 01400778656	0.02
CUENTA 01400778648	0.02
Total	2,890.93
INTERES DE INVERSION	
CUENTA 65506412090	169,404.01
CUENTA 655065066059	9,250.75
Total	178.654.76

INGRESOS POR VENTA DE BIENES Y SERVICIOS.

En este rubro está constituido por los ingresos relacionados con la venta de bienes y servicios de este instituto. En seguida se relacionan los montos por conceptos se recibieron como se indican:

Descripción	Importe
ESCRITURACION	\$3,605,366.01
NUMERO OFICIAL	\$0.00
DESLINDE DE TERRENO	\$6,500.00
CESION DE DERECHOS	\$291,225.00
CUOTA POR SOLICITUD	\$59,700.00
INSPECCION TOPOGRAFICA	\$0.00
OTROS	\$209,185.36
AVALUOS	\$0.00
INTERES MORATORIO	\$183,992.14
LIBERACION DE PATRIMONIO	\$212,500.00



8

LOTE S/SERVICIOS	\$1,526,630.36
LOTES CON SERVICIOS	\$1,760,000.00
OTROS INGRESOS	\$22,774.90
Total	\$7,877,873.77

APORTACIONES.

En este rubro está conformado por los ingresos de las Entidades Federativas y del Estado de Nayarit; que se desglosan enseguida captados en el ejercicio fiscal 2019.

Descripción	Importe
INGRESOS DE LA FEDERACION	\$318,669.00
INGRESOS DE BENEFICIARIOS	4,427,141.00
INGRESOS ESTATALES	20,738,455.00
INGRESOS ESTATALES FONDEN	30,361,500.00
Total	\$55,845,765.00

SUBSIDIOS Y SUBVENCIONES.

En este Rubro está conformado por los ingresos que otorga el Gobierno del Estado de Nayarit, que se desglosa como sigue:

Descripción	Importe
SUBSIDIO DEL ESTADO	\$36'704,120.66
SUBSIDIO GOBIERNO DEL ESTADO	4,248,316.00
Total	\$40'952,436.66

2.- OTROS INGRESOS

Durante el Ejercicio Fiscal 2019 se recaudaron por concepto de otros ingresos un total de \$22,774.90 (Veintidós Mil Setecientos Setenta y Cuatro 90/100 M.N), con el comportamiento que se presenta en la siguiente tabla:

CONCEPTO	ENE-MAR	ABR-JUN	JUL-SEP	OCT-DIC	TOTAL
OTROS INGRESOS	2,297.61	5,572.82	5,972.36	8,932.11	22,774.90

GASTOS Y OTRAS PÉRDIDAS.

1.- GASTOS Y OTRAS PÉRDIDAS

Conforme a lo descrito en el Plan de Cuenta emitido por el Consejo Nacional de Armonización Contable (CONAC), este apartado representa el importe de los gastos y otras pérdidas del ente público, incurridos por gastos de funcionamiento, intereses, transferencias, participaciones y aportaciones otorgados, otras perdidas de la gestión y extraordinarias, entre otras.

Al respecto, en materia del ejercicio del gasto que corresponde a este segundo agregado del Estado de Actividades, el IPROVINAY, informa haber erogado un monto de \$87'915,474.89 (Ochenta y siete Millones Novecientos Quince Mil Cuatrocientos Setenta y Cuatro Pesos 89/100 M.N.), mostrando los grupos que integran la cantidad citada:

Descripción	Importe
GASTOS DE FUNCIONAMIENTO	\$46,963,038.23
TRANSFERENCIAS, ASIGNACIONES, SUBSIDIOS Y OTRAS AYUDAS	3,556,414.17
Total	\$50'519,452.40

A continuación, se explica por cada grupo y de manera resumida las erogaciones que de acuerdo a su monto se consideran las más representativas en el ejercicio fiscal 2019.

GASTOS DE FUNCIONAMIENTO.

En el Plan de Cuentas se describe que los Gastos de Funcionamiento comprenden el importe del gasto por servicios personales, materiales, suministros y servicios generales no personales, necesarios para el funcionamiento del Instituto.

En el Ejercicio Fiscal 2019, estos gastos en su conjunto totalizaron un monto de \$46'963,038.23 (Cuarenta y seis Millones novecientos sesenta y tres Mil treinta y ocho Pesos 23/100 M.N.), cifra que en su mayor parte está constituida por la aplicación en materia de servicios personales por \$42'085,844.63 (Cuarenta y dos Millones ochenta y cinco Mil ochocientos cuarenta y cuatro Pesos 63/100 M.N.).

TRANSFERENCIAS, ASIGNACIONES, SUBSIDIOS Y OTRAS AYUDAS.

El Plan de Cuenta define a este grupo como el importe del gasto por las transferencias asignaciones, subsidios y otras ayudas destinadas en forma directa o indirecta a los sectores públicos, privado y externo.

En este sentido las erogaciones correspondientes a los conceptos de referencia ascendieron a la cantidad de \$40'952,436.66 (Cuarenta Millones Novecientos Cincuenta y Dos mil Cuatrocientos treinta y seis Pesos 66/100 M.N.), de los cuales el importe autorizado por el Gobierno del Estado con cargo al subsidio de éste Instituto, destinándose \$3'556,414.17 (Tres Millones Quinientos cincuenta y seis Mil Cuatrocientos catorce Pesos 17/100 M.N.); para ayudas sociales.

III).-NOTAS AL ESTADO DE VARIACION EN LA HACIENDA PÚBLICA.

1.- MODIFICACIONES AL PATRIMONIO GENERADO EN EJERCICIOS ANTERIORES.

A continuación, se resume el comportamiento de la cuenta 3220 Resultado de Ejercicios Anteriores, mediante el que se explica la procedencia de las modificaciones al patrimonio generado de dicha cuenta:

Saldo al 01 de enero del 2019.	\$683'911,663.26
Más: Reclasificaciones del Ejercicio Anterior	
Subtotal	
Más: Abonos aplicados durante el Ejercicio 2019.	22'884,903.70
Subtotal	
Menos: Cargos aplicados durante el Ejercicio 2019.	
Saldo al 31 de diciembre del 2019.	\$706'796,566.96

MONTO Y PROCEDENCIA DE LOS RECURSOS QUE MODIFICAN AL PATRIMONIO GENERAL DEL EJERCICIO (2019).

En el Ejercicio fiscal 2019 el rubro denominado Hacienda Pública/Patrimonio Generado del Ejercicio refleja un importe de \$54'338,168.72 (Cincuenta y cuatro Millones trescientos treinta y ocho Mil ciento sesenta y ocho Pesos 72/100 M.N.).

Dicha cantidad se presenta de manera resumida, relacionando a continuación los montos que conforman el resultado obtenido.

INGRESOS Y OTROS BENEFICIOS

INGRESOS DE GESTION	\$8'036,644.56
PARTICIPACIONES, APORTACIONES, TRANSFERENCIAS ASIGNACIONES, SUBSIDIOS Y OTRAS AYUDAS	96'798,201.66
OTROS INGRESOS Y BENEFICIOS	22,774.90
SUBTOTAL DE INGRESOS	\$104'857,621.12

GASTOS Y OTRAS PÉRDIDAS

GASTOS DE FUNCIONAMIENTO	\$46'963,038.23
TRANSFERENCIAS, ASIGNACIONES, SUBSIDIOS Y OTRAS AYUDAS.	3'556,414.17
PARTICIPACIONES Y APORTACIONES INTERESES, COMISIONES Y OTROS GASTOS DE LA DEUDA PÚBLICA.	



SUBTOTAL DE GASTOS	\$50'519,452.40
PATRIMONIO GENERADO EN EL EJERCICIO	\$54'338,168.72

Este saldo corresponde a los gastos de obra pública capítulo 6000, el cual no se ve reflejado en el reporte del sistema contable, asimismo cabe hacer mención que en el rubro de Ingresos Por venta de Bienes y Servicios el importe reflejado no es un ingreso real, éste corresponde a la contratación que se realiza por la venta de lote de terreno al beneficiario en las diferentes colonias que maneja este Instituto, y la recuperación de los mismos no se refleja en las cuentas de ingresos sino en Cuentas por Cobrar a Corto Plazo.

2.- MONTO Y PROCEDENCIA DE LOS RECURSOS QUE MODIFICAN EL PATRIMONIO CONTRIBUIDO.

En el ejercicio fiscal 2019, el IPROVINAY, emprendió acciones de ajustes de valores que conforman el patrimonio de la entidad, habiendo registrado en la cuenta Patrimonio Neto Inicial Ajustado del Ejercicio por un monto de \$287'699,810.21 (Doscientos Ochenta y Siete Millones Seiscientos Noventa y Nueve mil Ochocientos Diez Pesos 21/100 M.N.).

MONTO Y PROCEDENCIA DE LOS AJUSTES POR CAMBIO DE VALOR.

Se informa que durante el ejercicio fiscal 2019 en la Contabilidad del Instituto Promotor de la Vivienda de Nayarit no se tiene aplicado ajuste por cambios de valor.

IV.- NOTAS AL ESTADO DEL FLUJO DE EFECTIVO.

EFFECTIVO Y EQUIVALENTES

1.- ANALISIS DE SALDOS INICIAL Y FINAL.

Al 31 de diciembre de 2019, el Estado de Situación Financiera refleja en éste rubro los siguientes saldos:

	2019	2018
Efectivo en Bancos-Tesorería	\$21,295.14	\$21,017.62
Efectivo en Bancos-Dependencia	40'331,879.16	30'430,078.63
Inversiones Temporales (hasta 3 meses)	0	0
Fondos con afectaciones específicas	0	0
Depósitos de fondos de terceros y otros	0	0
Total de Efectivo y Equivalentes	\$40'353,174.30	\$30'451,096.25

2.- DETALLE DE ADQUISICION DE BIENES MUEBLES E INMUEBLES


En este inciso se detallan las adquisiciones de bienes muebles e inmuebles realizadas en el Ejercicio fiscal 2019, mismas que ascendieron a la cantidad de \$66'026,818.16 (Sesenta y seis Millones veintiséis Mil ochocientos dieciocho Pesos 16/100 M.N.).

DESCRIPCION	PARCIAL	IMPORTE
Mobiliario y Equipo		41,915.02
Construcciones en proceso en Bienes de Dominio Público		65'984,903.14
Otras aportaciones de Inversión		0.00
TOTAL		\$66'026,818.16

En relación de las adquisiciones de bienes inmuebles realizadas en el Ejercicio fiscal 2019, mismas que ascendieron a la cantidad de \$65'984,903.14 (Sesenta y cinco Millones Novecientos ochenta y cuatro Mil novecientos tres Pesos 14/100 M.N.); cabe hacer mención que esto corresponde a los pagos efectuados de obra el cual no es adquisición de éste Instituto, porque son acciones realizadas en terrenos de beneficiarios, el cual no se han dado de baja hasta no tener el documento de terminación de obra correspondiente.

3.- CONCILIACION DE LOS FLUJOS DE EFECTIVO NETOS DE LAS ACTIVIDADES DE OPERACIÓN.

	2019	2018
AHORROS/DESAHORRO ANTES DE RUBROS EXTRAORDINARIOS	\$54'338,168.72	\$31'614,946.79
Movimientos de partidas (o rubros) que no afectan al efectivo	0	0
Depreciación	0	0
Incremento en las provisiones	0	0
Incremento en inversiones producido por revaluación	0	0
Ganancia/pérdida en venta de propiedad, planta y equipo	0	0
Incremento en cuentas por cobrar	0	0
Partida Extraordinaria	0	0



V).- CONCILIACION ENTRE LOS INGRESOS PRESUPUESTARIOS Y CONTABLE, ASI COMO ENTRE LOS EGRESOS PRESUPUESTARIOS Y LOS GASTOS CONTABLES.

INSTITUTO PROMOTOR DE VIVIENDA DEL ESTADO DE NAYARIT Conciliación entre los Ingresos Presupuestarios y Contables Del 1 de Enero al 31 de Diciembre de 2019 (Cifras en pesos)		
1. Ingresos Presupuestarios		104,857,621.12
2. Más ingresos contables no presupuestarios		22,774.90
Incremento por variación de inventarios	0.00	
Disminución del exceso de estimaciones por pérdida o deterioro u obsolescencia	0.00	
Disminución del exceso de provisiones	0.00	
Otros ingresos y beneficios varios	22,774.90	
Otros ingresos contables no presupuestarios	0.00	
3. Menos ingresos presupuestarios no contables		0.00
Productos de capital	0.00	
Aprovechamientos capital	0.00	
Ingresos derivados de financiamientos	0.00	
Otros Ingresos presupuestarios no contables	0.00	
4. Ingresos Contables (4 = 1 + 2 - 3)		104,880,396.02

INSTITUTO PROMOTOR DE VIVIENDA DEL ESTADO DE NAYARIT Conciliación entre los Egresos Presupuestarios y los Gastos Contables Del 1 de Enero al 31 de Diciembre de 2019		
1. Total de egresos (presupuestarios)		116,546,270.56
2. Menos egresos presupuestarios no contables		66,026,818.16
Mobiliario y equipo de administración	39,520.01	
Mobiliario y equipo educacional y recreativo	0.00	
Equipo e instrumental médico y de laboratorio	0.00	
Vehículos y equipo de transporte	0.00	
Equipo de defensa y seguridad	0.00	
Maquinaria, otros equipos y herramientas	2,395.01	
Activos biológicos	0.00	
Bienes inmuebles	0.00	
Activos intangibles	0.000	
Obra pública en bienes de dominio publico	60,026,343.11	
Obra pública en bienes propios	5,598,560.03	
Acciones y participaciones de capital	0.00	
Compra de títulos y valores	0.00	
Inversiones en fideicomisos, mandatos y otros análogos	0.00	
Provisiones para contingencias y otras erogaciones especiales	0.00	
Amortización de la deuda publica	0.00	
Adeudos de ejercicios fiscales anteriores (ADEFAS)	0.00	
Otros Egresos Presupuestales No Contables	0.00	

3. Más Gasto Contables No Presupuestales		0.00
Estimaciones, depreciaciones, deterioros, obsolescencia y amortizaciones	0.00	
Provisiones	0.00	
Disminución de inventarios	0.00	
Aumento por insuficiencia de estimaciones por pérdida o deterioro u obsolescencia	0.00	
Aumento por insuficiencia de provisiones	0.00	
Otros Gastos	0.00	
Otros Gastos Contables No Presupuestales	0.00	
4. Total de Gasto Contable (4 = 1 – 2 + 3)		50,519,452.40

B).- NOTAS DE MEMORIA (CUENTAS DE ORDEN)

Es conveniente anotar que las cuentas de orden se utilizan para registrar movimientos de valores que no afectan o modifican el balance del ente contable, sin embargo, su incorporación en libros es necesaria con fines de recordatorio contable, de control y en general sobre los aspectos administrativos, o de bien para consignar sus derechos o responsabilidades contingentes que puedan o no presentarse en el futuro.

En el caso del IPROVINAY, en este apartado se presenta la información registrada en las cuentas de orden relacionadas con el presupuesto de ingresos y de gasto.

a).- CUENTAS DE ORDEN CONTABLES.

Se informa que durante el ejercicio fiscal 2019 en la Contabilidad del Instituto Promotor de la Vivienda de Nayarit no se tiene registrado cuentas de Orden Contable.

b).- CUENTAS DE ORDEN PRESUPUESTARIAS.

De acuerdo con el Plan de Cuentas que forma parte del manual de contabilidad emitido por el Consejo de Armonización Contable (CONAC), las cuentas de Orden Presupuestarias representan el importe de las operaciones presupuestarias que afecta la Ley de Ingresos y el Presupuesto de Egresos.

1.-CUENTAS DE INGRESOS.

En cumplimiento a lo estipulado en la fracción II del artículo 38 de la Ley General de Contabilidad Gubernamental, el registro de las etapas del presupuesto del Instituto refleja en lo relativo al ingreso, el estimado, modificado, devengado y recaudado.

Los movimientos aplicados a dichos movimientos contables aparecen reflejados en el apartado de Información Presupuestaria de este documento.



2).- CUENTAS DE EGRESOS.

En cumplimiento a lo estipulado en la fracción II del artículo 38 de la Ley General de Contabilidad Gubernamental, el registro de las etapas del presupuesto del Instituto refleja en lo relativo el gasto, el aprobado, por ejercer, modificado, devengado, ejercido y pagado.

Los movimientos aplicados a dichos movimientos contables aparecen reflejados en el apartado de Información Presupuestaria de este documento.

C).- NOTAS DE GESTION ADMINISTRATIVA.

1.- INTRODUCCION.

En concordancia con lo señalado en el Manual de Contabilidad Gubernamental emitido por el Consejo Nacional de Armonización Contable (CONAC), el objetivo general de los estados financieros que se presentan en este documento, es suministrar información acerca de la situación financiera, los resultados de la gestión, los flujos de efectivo acontecido, el ejercicio de la Ley de Ingresos y del Presupuesto de Egresos, así como la postura fiscal correspondiente al año 2019.

En este sentido, los estados financieros proveen de información al Congreso y a los ciudadanos, así como a un amplio espectro de usuarios, quienes pueden disponer de la misma en forma confiable y oportuna para tomar decisiones respecto a la asignación de recursos, su administración y control u otros análisis que consideren de utilidad.

Los estados financieros constituyen la base financiera para la evaluación del desempeño, la rendición de cuentas, la transparencia fiscal y la fiscalización de la Cuenta Pública.

Al respecto, el objetivo que se persigue con la redacción de las presentes notas de gestión administrativas consiste en la revelación del contexto y de los aspectos económicos-financieros más relevantes que influyeron en las decisiones del periodo y que fueron consideradas en la elaboración de los estados financieros, para la mayor comprensión de los mismos y sus particulares.

2.- PANORAMA ECONOMICO Y FINANCIERO.

A.)- ENTORNO EXTERNO.

Durante 2019 la económica mundial continuo con su recuperación, particularmente durante el cuarto trimestre del año, misma que se vio apoyada por el mayor dinamismo de las economías avanzadas, apreciándose un comportamiento diferenciado en el entorno financiero de las naciones emergentes, luego de la desaceleración observada en los trimestres previos.

En las economías emergentes se observó un aumento en las exportaciones durante el cuarto trimestre como reflejo de la expansión en la demanda de las naciones avanzadas, sin embargo existe una importante divergencia en la evolución de las citadas economías debido a la persistencia de

desbalances externos, la debilidad de la demanda interna y el lento avance en la implementación de las reformas estructurales de algunos países.

B.)- ENTORNO NACIONAL.

Durante el cuarto trimestre del 2019 la economía mexicana continuó recuperando sus niveles de actividad, después de la desaceleración que se registró a la mitad del 2019 y el aumento de la divisa americana. La reactivación económica nacional en la segunda mitad de este año fue reflejo de la expansión de la demanda externa así con un incipiente repunte en algunos indicadores de la demanda interna, relacionados con el consumo privado y el gasto público, ya que la inversión todavía no refleja signos claros de mejoría.

Bajo este panorama, los sólidos fundamentos macroeconómicos en los que se sostiene el sector financiero mexicano contribuyeron a que la económica nacional resistiera los episodios de volatilidad internacional derivados de la incertidumbre financiera de los Estados Unidos de América.

Al respecto, las autoridades financieras de México, continuaron monitoreando la estabilidad del sector, por lo que el Consejo de Estabilidad del Sistema Financiero (CESF) al analizar la evolución del entorno financiero internacional y nacional reafirma la solides del sistema bancario que opera en el país, señalando que la respuesta inicial de los mercados nacionales fue positiva.

C.)- ENTORNO ESTATAL.

De acuerdo con el indicador Trimestral de la Actividad Económica Estatal (ITAE), en el tercer trimestre de 2019, que es el más reciente publicado a la fecha, el Estado de Nayarit presento un crecimiento a tasa anual en el total de su economía de 6.50% en los primeros nueve meses del año que se informa.

Cabe señalar que el ITAE es un indicador de coyuntura publicado por el Instituto Nacional de Estadísticas y Geografía (INEGI) que ofrece un panorama sobre la evolución económica de las entidades federativas del país, mismo que informa las variaciones que se obtuvieron en un trimestre con respecto al mismo periodo del año anterior, siendo conveniente subrayar que el ITAE incorpora información preliminar de distintas actividades económicas como la agropecuarias, industriales, comerciales y de servicios, por lo que se debe considerar como un indicador de tendencia o dirección de la economía a nivel estatal a corto plazo.

En la Publicación aludida, se destaca que las Actividades Primarias que incluyen la agricultura, cría y explotación de animales, aprovechamiento forestal, pesca y caza, reportaron en el tercer trimestre de 2018 una variación de -3.4%.

En cuanto a las Actividades Industriales, que corresponden a los sectores dedicados a la industria de la minería, manufactura, construcción y electricidad, se informa que en conjunto reflejaron un crecimiento anual de 13.7% en el tercer trimestre del 2019.

Respecto a las Actividades de Servicios, que conciernen a los sectores dedicados a la distribución de bienes y servicios relacionados con la recreación y con la parte gubernamental, se reporta un crecimiento anual de 5.2% en el tercer trimestre del 2019.

Con lo anterior se comenta que la economía del Estado de Nayarit, tuvo una mejoría positiva, en todos sus sectores, derivados de la aplicación de buenas políticas públicas en materia de justicia, salud y educación para la entidad.

3.- AUTORIZACION E HISTORIA.

El Instituto Promotor de la Vivienda de Nayarit, es un organismo público descentralizado de la administración pública paraestatal, con personalidad jurídica y patrimonio propio, con domicilio en la ciudad de Tepic, Nayarit.

a).- FECHA DE CREACION DEL ENTE.

En fecha 6 de junio del 2009, se publicó en el Periódico Oficial del Estado de Nayarit, la Ley de Vivienda para el Estado de Nayarit, misma que en su artículo 24 establece la creación del INSTITUTO PROMOTOR DE LA VIVIENDA DE NAYARIT, con personalidad jurídica y patrimonio propio, con domicilio en la ciudad de Tepic, Nayarit; que es la que rige actualmente.

HISTORIA.

Según Antecedentes históricos, el 4 de febrero del 1971 mediante decreto de fecha 28 de diciembre de 1978, se creó el Instituto Nacional para el Desarrollo de la Comunidad y de la Vivienda Popular.

Posteriormente el 7 de enero de 1982, se publicó en el Diario Oficial de la Federación el Decreto por el cual se abrogó la Ley que creó al INDECO, y se ordenó su liquidación con el objeto de culminar el proceso de descentralización que inició el Gobierno Federal a favor de las Entidades Federativas. Por lo que en fecha 27 de septiembre del 1982, se publicó en el Diario Oficial de la Federación la declaratoria de conclusión del INDECO.

b.)- PRINCIPALES CAMBIOS EN SU ESTRUCTURA:

CAMBIOS EN LA ESTRUCTURA.

En fecha 4 de agosto del 1982, fue publicado el decreto número 6576, que crea al Instituto de la Vivienda de Nayarit, INVINAY, como un organismo público descentralizado de la administración pública descentralizada del Gobierno del Estado de Nayarit.

Mediante decreto 7388, publicado en fecha 29 de abril de 1995, en el periódico oficial del Gobierno del Estado de Nayarit, se crea el Instituto Promotor de la Vivienda, Desarrollo Urbano y

Ecología de Nayarit, (IPROVINAY), en sustitución del desaparecido Instituto de la Vivienda de Nayarit. (INVINAY).

En fecha 6 de junio de 2009, se publica en el Periódico Oficial del Estado de Nayarit, la Ley de Vivienda para el Estado de Nayarit, misma que en su artículo 24, establece la creación del INSTITUTO PROMOTOR DE LA VIVIENDA DE NAYARIT, con personalidad y patrimonio propio, con domicilio en la ciudad de Tepic, Nayarit que actualmente rige.

CAMBIOS EN LA ESTRUCTURA ADMINISTRATIVA.

La Ley de Vivienda para el Estado de Nayarit, misma que en su artículo 24, establece la creación del INSTITUTO PROMOTOR DE LA VIVIENDA DE NAYARIT, de fecha 6 de junio de 2009, se publica en el Periódico Oficial del Estado de Nayarit cuenta con la siguiente estructura administrativa:

La Junta de Gobierno es el máximo órgano del Instituto y está integrada de la siguiente manera:

- 1.- Gobernador del Estado, fungirá como presidente;
- 2.- El titular de la Secretaría de Infraestructura.
- 3.- El titular de la Secretaría General de Gobierno.
- 4.- El titular de la Secretaría de Finanzas.
- 5.- El titular de la Secretaría de Económica.
- 6.- El titular de la Secretaría del Medio Ambiente.
- 7.- El titular de la Contraloría General.
- 8.- los presidentes Municipales.
- 9.- El titular de la Comisión Estatal del Agua.

4.- ORGANIZACIÓN Y OBJETO SOCIAL.

a.)- OBJETO SOCIAL.

En el artículo 25 de la Ley de Vivienda para el Estado de Nayarit, de fecha 6 de junio del 2009, establece que el IPROVINAY, tiene por objeto establecer las bases para formular y aplicar los planes y programas públicos en materia de vivienda, acrecentar la reserva territorial para ello y coadyuvar al ordenamiento territorial en el Estado.

b.)- PRINCIPAL ACTIVIDAD.

De acuerdo con la Clasificación Administrativa emitida por el Consejo Nacional de Armonización Contable (CONAC), el Instituto Promotor de la Vivienda de Nayarit, se ubica en el sector público, que pertenece a un organismo público descentralizado de la administración pública paraestatal, que forma parte del Gobierno del Estado de Nayarit

En este sentido, la principal actividad que realiza el Instituto Promotor de la Vivienda de Nayarit, es la de Proporcionar, apoyar, integrar y administrar, impulsar, adquirir, coordinar, instrumentar y ejecutar, promover y regularizar, desarrollo urbano y vivienda, reservar de tierras, y

reservas territoriales, programas de vivienda, desarrollos inmobiliarios, regularizar asentamientos humanos en el Estado de Nayarit.

c.)- EJERCICIO FISCAL.

De conformidad con lo establecido en los Postulados Básicos de Contabilidad Gubernamental emitidos por el Consejo Nacional de Armonización Contable (CONAC), particularmente en la explicación del termino denominado periodo contable, es preciso que en lo que se refiere a la Contabilidad Gubernamental el periodo relativo es de un año de calendario que comprende a partir del 1 de enero hasta el 31 de diciembre y está directamente relacionado con la ejecución de la Ley de Ingresos y el Ejercicio del Presupuesto de Egresos.

En este caso, el periodo que corresponde al Ejercicio Fiscal que se reporta, comprende del 1 de enero al 31 de diciembre de 2019.

d.)- REGIMEN JURIDICO.

Los ordenamientos jurídicos que regulan y orientan las acciones que lleva a cabo el IPROVINAY, para cumplir con su función de índole administrativa, son fundamentales los que se relacionan a continuación:

Federal:

- Constitución Política de los Estados Unidos Mexicanos.
- Ley General de Contabilidad Gubernamental.
- Presupuesto de Egresos de la Federación.
- Ley de Adquisiciones, Arrendamiento y Servicios del Sector Publico.
- Ley de Obras Publicas y Servicios relacionados con la misma.

Estatal:

- Constitución Política del Estado Libre y Soberano de Nayarit.
- Ley Organiza del Poder Ejecutivo del Estado de Nayarit.
- Ley de la Administración Pública Paraestatal.
- Ley que crea el Consejo Estatal de Armonización Contable para Nayarit.
- Ley de Presupuesto, Contabilidad y Gasto Público de la Administración del Gobierno del Estado de Nayarit.
- Presupuesto de Egresos del Estado de Nayarit Libre y Soberano de Nayarit, para el Ejercicio Fiscal 2014.
- Ley de Ingresos del Estado Libre y Soberano de Nayarit para el Ejercicio Fiscal 2014.
- Ley de Adquisiciones, Arrendamiento, Servicios y Almacenes del Estado de Nayarit.
- Ley de Obra Pública del Estado de Nayarit.
- Código Fiscal del Estado de Nayarit.
- Ley del Órgano de Fiscalización Superior del Estado

- Ley de Transparencia y Acceso a la Información Pública del estado de Nayarit.
- Ley de Responsabilidades de los Servicios Públicos del Estado de Nayarit.
- Ley de Justicia y Procedimientos Administrativos del Estado de Nayarit.
- Ley de Vivienda para el Estado de Nayarit.

Cabe agregar que en la explicación del Postulado Básico de Contabilidad Gubernamental denominado “Entes Públicos” quedo precisado que el ente público es establecido por un marco normativo específico, el cual determina sus objetivos, su ámbito

e).- CONSIDERACIONES FISCALES DEL ENTE

El artículo 1º. Del Código Fiscal de la Federación establece que las personas físicas y las morales están obligados a contribuir para el gasto publico conforme a las leyes fiscales respectiva, sin embargo, en el cuarto párrafo del mismo precepto se señala que las personas que de conformidad con las leyes fiscales no estén obligadas a pagar contribuciones, únicamente tendrán las obligaciones que establezcan en forma expresa las propias leyes.

La Ley del Impuesto Sobre la Renta considera a los Institutos Paraestatales, dentro del Título III que se denomina “Del Régimen de las Personas Morales con Fines No Lucrativos”, disponiendo en el artículo 102 que estos solo tendrán las obligaciones de retener y enterar el impuesto y exigir la documentación que reúna los requisitos fiscales, cuando hagan pagos a terceros y estén obligados a ellos en términos de ley.

Ante esto, el Instituto Promotor de la Vivienda de Nayarit, se encuentra inscrito en el Registro Federal de Contribuyentes (RFC), quedando considerado en el Servicio de Administración Tributaria (SAT) con la actividad denominada “Administración pública estatal en general” y con las obligaciones que se desglosan a continuación:

- Presentar la declaración y pago provisional de retenciones del Impuesto Sobre la Renta (ISR) por sueldos y salarios.
- Presentar la declaración anual de Impuesto Sobre la Renta (ISR) donde informen sobre los pagos y retenciones de servicios profesionales (Personas Morales).
- Presentar la declaración anual donde se informe sobre las retenciones de los trabajadores que reciben sueldos y salarios y trabajadores asimilados a salarios.
- Presentar la declaración y pago provisional mensual del impuesto sobre la renta (ISR) por las retenciones realizadas por servicios profesionales.
- Presentar la declaración y pago provisional mensual de Impuesto sobre la Renta (ISR) por las retenciones realizadas a los trabajadores asimilados a salarios.
- Presentar la declaración informativa anual de Subsidio para el Empleo.

Así mismo, el Instituto Promotor de la Vivienda de Nayarit, presenta mensualmente la Declaración Informativa de Operaciones con Terceros (DIOT), en cumplimiento a lo estipulado en la fracción II del artículo 32-G del Código Fiscal de la Federación.

f).- ESTRUCTURA ORGANIZACIONAL BASICA

El artículo 28 de la Ley de Vivienda para el Estado de Nayarit, estipula que para su gobierno, operación, administración y funcionamiento contara con una Junta de Gobierno y un Director y las unidades administrativas necesarias para cumplir con sus atribuciones.

De lo anterior se enlistan las siguientes direcciones y departamentos:

Dirección General

- Coordinación General
- Contraloría Interna
- Unidad de Transparencia

Dirección de Administración y Planeación de suelo.

- Departamento de Titulación.
- Departamento de Regularización de Predios.
- Departamento de Planeación Urbana.

Dirección de Fomento Social.

- Departamento de Promoción Social.
- Departamento de Atención Ciudadana.

Dirección Técnica.

- Departamento de proyectos.
- Departamento de Licitaciones y Concursos.
- Departamento de Seguimiento y Control de Obra.

Dirección Jurídica.

- Departamento de Asuntos Legales.

Dirección de Administración y Finanzas.

- Departamento de Recursos Humanos y Sistemas Administrativos.
- Departamento de Recursos Materiales y Servicios Generales.
- Departamento de Contabilidad.
- Departamento de Crédito y Cobranza.

g.)- FIDEICOMISOS, MANDATOS Y ANALOGOS.

Al 31 de diciembre del 2019, no se cuenta con ningún Fideicomisos vigente.

5.- BASES DE PRERARACION DE LOS ESTADOS FINANCIEROS.

a).- SI SE HA OBSERVADO LA NORMATIVIDAD EMITIDA POR CONAC.

Los Estados financieros que se presentan en este documento han sido preparados con apego a las disposiciones establecidas en la Ley General de Contabilidad Gubernamental y del Manual de Contabilidad considerando lo siguiente:

b).- NORMATIVIDAD APLICADA

De acuerdo con la Ley General de Contabilidad el Manual de Contabilidad es el documento conceptual, metodológico y operativo que tiene, como mínimo, su finalidad, el marco jurídico, lineamientos técnicos, la lista de cuentas, los instructivos para el manejo de cuentas, las guías

contabilizadoras y la estructura básica de los principales estados financieros a generarse en el sistema.

El manual de contabilidad las herramientas y métodos necesarios para registrar las operaciones financieras correctamente y producir en forma automática, la información y los estados financieros contables, presupuestarios, programáticos y económicos que se requieran.

La metodología de registro contable desarrollada en el manual, cubre la totalidad de las transacciones o de cualquier otra fuente. En el manual no se efectúa una descripción integral de los procesos administrativos-financieros y de los eventos concretos de los mismos que generan los registros contables.

En el artículo 44 de la Ley General de Contabilidad Gubernamental, se menciona que la información emanada debe sujetarse a criterios de utilidad, confiabilidad, relevancia, comprensibilidad y de comparación, así como a otros atributos asociados a cada uno de ellos, como oportunidad, veracidad, representatividad, objetividad suficiencia, posibilidad de predicción e importancia relativa, con el fin de alcanzar la modernización y armonización que la ley determina.

El Artículo 46 de la Ley informa que los estados financieros suministran información de la situación financiera, los resultados de la gestión, los flujos de efectivo acontecidos y sobre el ejercicio de la ley de Ingresos y del Presupuesto de Egresos, de forma tal que permita cumplir con los ordenamientos legales sobre el particular. Debiendo ser útil para que un amplio espectro de usuarios pueda disponer de la misma con claridad, confiabilidad y oportunidad para tomar decisiones respecto a la asignación de recursos, su administración y control. Constituyen la base financiera para la evaluación del desempeño, la rendición de cuenta, la transparencia fiscal y la fiscalización externa de las cuentas públicas.

c).- POSTULADOS BASICOS

Los postulados básicos representan uno de los elementos fundamentales que configuran el Sistema de Contabilidad Gubernamental, al permitir la identificación, el análisis, la interpretación, la captación, el procesamiento y el reconocimiento de las transacciones, transformaciones internas y otros eventos que afectan económicamente al ente público.

Sustentan de manera técnica el registro de las operaciones, elaboración y presentación de estados financieros, basados en razonamiento, eficiencia demostrada, respaldo de legislación especializada y aplicación de la Ley, con la finalidad de uniformar los métodos y procedimientos y prácticas contables.

A continuación, se describen cada uno de los conceptos íntegros del Manual de Contabilidad Gubernamental:

- 1) Sustancia Económica. Es el reconocimiento contable de las transacciones, transformaciones internas y otros eventos, que afectan económicamente al ente público.
- 2) Entes Públicos. Los poderes Ejecutivos, Legislativos y Judicial de la Federación y de las Entidades Federativas, los entes autónomos de la Federación y de las Entidades Federativas; los ayuntamientos de los municipios; los órganos político-administrativos de las demarcaciones territoriales del DF; y las entidades de la administración pública paraestatales, ya sean federales estatales o municipales.
- 3) Existencia Permanente. La actividad del ente público se establece por tiempo indefinido, salvo disposición legal en la que se especifique lo contrario.
- 4) Relevación Suficiente. Los estados y la información financiera deben mostrar amplia y claramente la situación financiera y los resultados del ente público.

- 5) Importancia Relativa. La información debe mostrar los aspectos importantes de la entidad que fueron reconocidos contablemente.
- 6) Registro e Integración Presupuestaria. La información presupuestaria de los entes públicos se integra en la contabilidad en los mismos términos que se presentan en la Ley de Ingresos y en el Decreto del Presupuesto de Egresos, de acuerdo a la naturaleza económica que le corresponda.
- 7) Consolidación de la Información Financiera. Los estados financieros de los entes públicos deberán presentar de manera consolidada la situación financiera, los resultados de operación, el flujo de efectivo o los cambios en la situación financiera y a las variaciones a la Hacienda Pública, como si se tratara de un solo ente público.
- 8) Devengo Contable. Los ingresos contables de los entes públicos se llevan con base acumulativa. El ingreso devengado, es el momento contable que se realiza cuando existe jurídicamente el derecho de cobro de impuestos, derechos, productos, aprovechamientos y otros ingresos por parte de los entes públicos. El gasto devengado, es el momento contable que refleja el reconocimiento de una obligación de pago a favor de terceros por la recepción de conformidad de bienes, servicios y obra pública contratados; así como de las obligaciones que derivan de tratados, leyes, decretos, resoluciones y sentencias definitivas.
- 9) Valuación. Todos los registros contables que afecten económicamente al ente público son cuantificados en términos monetarios y se registran al costo histórico o al valor económico más objetivo todos ellos en moneda nacional.
- 10) Dualidad Económica. El ente público reconoce en la contabilidad, la representación de las transacciones que afectan su situación financiera, su composición por los recursos asignados para el logro de los fines que se tiene y por sus fuentes conforme a los derechos y obligaciones.
- 11) Consistencia. Ante la existencia de operaciones similares en el Instituto Promotor de la Vivienda de Nayarit, se corresponde un mismo tratamiento contable, el cual se mantiene en tanto no cambie la esencia económica de las operaciones.

d).- NORMATIVIDAD SUPLETORIA

El Gobierno del Estado de Nayarit, año con año actualiza y emite normas y políticas del ejercicio del gasto, diseñado para que los organismos públicos descentralizados puedan generar información financiera como entes independientes, en cumplimiento a la Ley General de Contabilidad, el cual tiene como propósito regular los procedimientos y trámites propios del ejercicio y control del presupuesto.

- Constitución Política del Estado Libre y Soberano de Nayarit.
- Ley Orgánica del Poder Ejecutivo del Estado de Nayarit.
- Ley de la Administración Pública Paraestatal.
- Ley que crea el Consejo Estatal de Armonización Contable para Nayarit.
- Ley de Presupuesto, Contabilidad y Gasto Público de la Administración del Gobierno del Estado de Nayarit.
- Presupuesto de Egresos del Estado de Nayarit Libre y Soberano de Nayarit, para el Ejercicio Fiscal 2016
- Ley de Ingresos del Estado Libre y Soberano de Nayarit para el Ejercicio Fiscal 2016.
- Ley de Adquisiciones, Arrendamiento, Servicios y Almacenes del Estado de Nayarit.
- Ley de Obra Pública del Estado de Nayarit.

- Código Fiscal del Estado de Nayarit, Ley del Órgano de Fiscalización Superior del Estado.
- Ley de Transparencia y Acceso a la Información Pública del Estado de Nayarit.
- Ley de Responsabilidades de los Servicios Públicos del Estado de Nayarit.
- Ley de Justicia y Procedimientos Administrativos del Estado de Nayarit.
- Ley de Vivienda para el Estado de Nayarit.

e).- IMPLEMENTACION DE LA BASE DEVENGADO

El Instituto Promotor de la Vivienda de Nayarit es un organismo que no es nuevo en la implementación de la base devengada de acuerdo a la Ley de Contabilidad.

6.- POLITICAS DE CONTABILIDAD SIGNIFICATIVAS.

a).- METODO PARA LA ACTUALIZACION

El Instituto Promotor de la Vivienda de Nayarit, ha estado cumpliendo con las disposiciones marcadas en la Ley General de Contabilidad Gubernamental que tiene por objeto establecer los criterios generales que regirán la contabilidad gubernamental y la emisión de información financiera de los entes públicos, con el fin de lograr su adecuada armonización.

b).-OPERACIONES EN EL EXTRANJERO

El Instituto Promotor de la Vivienda de Nayarit, en el ejercicio fiscal 2018 no ha realizado operaciones en el extranjero.

c).- METODO DE VALUACION DE LA INVERSION EN ACCIONES

El Instituto Promotor de la Vivienda de Nayarit, en el ejercicio fiscal 2018 no ha realizado valuación de inversión en acciones.

d).- SISTEMA Y METODO DE VALUACION DE INVENTARIOS.

El Instituto Promotor de la Vivienda de Nayarit, en el ejercicio fiscal 2018 no ha realizado valuación de inventarios y costo de lo vendido.

e).- BENEFICIOS A EMPLEADOS

Los recursos obtenidos en el ejercicio fueron obtenidos por el subsidio que otorga el gobierno del estado, y los recursos propios en base a la recaudación y los servicios que ofrece el Instituto Promotor de la Vivienda de Nayarit, buscando nuevas alternativas de recaudación para tratar de cubrir todas las necesidades operativas, para así aumentar el número de beneficiarios en acciones de vivienda.

f).- PROVISIONES

El Instituto Promotor de la Vivienda de Nayarit, en el ejercicio fiscal 2019 no ha realizado Provisiones.

g).- RESERVAS

El Instituto Promotor de la Vivienda de Nayarit, en el ejercicio fiscal 2019 no ha realizado Reservas.

h).- CAMBIOS EN POLITICAS CONTABLES Y CORRECCIONES DE ERRORES

El Instituto Promotor de la Vivienda de Nayarit, en el ejercicio fiscal 2019 no ha realizado Cambios en políticas contables y correcciones de errores.

i).- RECLASIFICACIONES

El Instituto Promotor de la Vivienda de Nayarit, en el ejercicio fiscal 2019 no ha realizado Reclasificaciones.

j).- DEPURACION Y CANCELACION DE SALDOS.

El Instituto Promotor de la Vivienda de Nayarit, en el ejercicio fiscal 2019 realizó Depuración y cancelación de saldos.

Con tal motivo, las principales políticas del Gobierno del Estado en materia de Rendición de Cuentas están orientadas a que la contabilidad gubernamental facilite el registro y la fiscalización de los activos, pasivos, ingresos y gastos y, en general, contribuir a medir la eficacia, economía y eficiencia del gasto e ingresos públicos, la administración de la deuda pública, incluyendo las obligaciones contingentes y el patrimonio del Estado, en cumplimiento a lo estipulado en el artículo 2 de la Ley comentada.

Así mismo, otro de los objetivos centrales que persigue el Gobierno del Estado a través del IPROVINAY, consiste en que la contabilidad gubernamental permita la expresión fiable de las transacciones en los estados financieros y considere las mejores prácticas contables nacionales e internacionales, ello en términos de lo señalado por el artículo 33 de la citada ley.

Siguiendo el Plan Estatal de Desarrollo de Nayarit 2018-2022, incorporo como una de sus líneas de acción la Modernización de la Contabilidad Gubernamental, para la cual se han adoptado e implementado la normatividad y lineamientos emitidos por el Consejo Nacional de Armonización Contable para Nayarit encaminadas a la difusión y aplicación de tales disposiciones, para transparentar y armonizar la información pública del Instituto.

En términos generales, en la Contabilidad del Instituto Promotor de la Vivienda de Nayarit se están aplicando las políticas contables emanadas de los postulados Básicos de Contabilidad Gubernamental, las normas y metodología para la determinación de los momentos contables de los

ingresos y de los egresos, los clasificadores presupuestaria de Ingresos y Gastos, el manual de contabilidad gubernamental y otros documentos publicados a la fecha.

7.- POSICION EN MONEDA EXTRANJERA Y PROTECCION POR RIESGO CAMBIARIO

En éste apartado de las Notas de Gestión Administrativa no aplica en nuestro caso, ya que durante el Ejercicio Fiscal 2019 el Instituto Promotor de la Vivienda de Nayarit, no realizó operaciones en moneda extranjera que afectaran los rubros de activo y pasivo.

8.- REPORTE ANALITICO DEL ACTIVO

a).- VIDA UTIL O PORCENTAJES DE DEPRECIACION

El Instituto Promotor de la Vivienda de Nayarit, en el ejercicio fiscal 2019 no ha realizado depreciación.

b).- CAMBIOS EN EL PORCENTAJE DE DEPRECIACION

El Instituto Promotor de la Vivienda de Nayarit, en el ejercicio fiscal 2019 no ha realizado Cambios de porcentajes de Depreciación.

c).- IMPORTE DE LOS GASTOS CAPITALIZADOS EN EL EJERCICIO.

El Instituto Promotor de la Vivienda de Nayarit, en el ejercicio fiscal 2019 no ha realizado Gastos capitalizados en el Ejercicio.

d).- RIESGOS POR TIPO DE CAMBIO O TIPO DE INTERES

El Instituto Promotor de la Vivienda de Nayarit, en el ejercicio fiscal 2019 no ha realizado Riesgos por tipo de cambios.

e).- VALOR ACTIVADO EN EL EJERCICIO DE LOS BIENES CONSTRUIDOS.


El Instituto Promotor de la Vivienda de Nayarit, en el ejercicio fiscal 2019 no ha realizado Valor Activado de los bienes construidos en el ejercicio.

f).- OTRAS CIRCUNSTANCIAS QUE AFECTEN EL ACTIVO

El Instituto Promotor de la Vivienda de Nayarit, en el ejercicio fiscal 2019 no ha realizado Otras Circunstancias que afecten el activo.

g).- DESMANTELAMIENTO DE ACTIVOS.

El Instituto Promotor de la Vivienda de Nayarit, en el ejercicio fiscal 2019 no ha realizado Desmantelamiento de activos.



h).- ADMINISTRACION DE ACTIVOS.

El Instituto Promotor de la Vivienda de Nayarit, en el ejercicio fiscal 2019 no ha realizado Administración de Activos.

EXPLICACION ADICIONAL DE LAS PRINCIPALES VARIACIONES EN EL ACTIVO.

a).- INVERSIONES EN VALORES.

El Instituto Promotor de la Vivienda de Nayarit, en el ejercicio fiscal 2019 realizó inversiones en valores.

b).- PATRIMONIO DE ORGANISMOS DESCENTRALIZADOS

El Instituto Promotor de la Vivienda de Nayarit, en el ejercicio fiscal 2019 no ha realizado Patrimonio de Organismos Descentralizados.

c).- INVERSIONES EN EMPRESAS DE PARTICIPACION MAYORITARIA.

El Instituto Promotor de la Vivienda de Nayarit, en el ejercicio fiscal 2019 no ha realizado inversiones en empresas de participación mayoritaria.

d).- INVERSIONES EN EMPRESAS DE PARTICIPACION MINORITARIA.

El Instituto Promotor de la Vivienda de Nayarit, en el ejercicio fiscal 2019 no ha realizado Inversiones en empresas de participación minoritaria.

En los siguientes cuadros se presenta el comportamiento de las cuentas de Activo Fijo durante el Ejercicio Fiscal 2019.

A).- BIENES INMUEBLES. INFRAESTRUCTURA Y CONSTRUCCIONES EN PROCESO

Descripción	Saldos al 31 de Dic 2018	Movimientos		Saldos al 31 de Dic. 2019
		Debe	Haber	
Terrenos Terrenos Urbanos	\$27'577,620.67			\$27'577,620.67
Edificios no Habitacionales Edificios comerc. Institucionales	\$2'112,047.74			\$2'112,047.74
Construcciones en proceso en bienes de dominio público Edificación Residencial Multifamiliar	\$432'002,639.70	60'026,343.11		\$492'028,982.81

Construcción en proceso de bienes propios	16,467,969.02	5,958,560.03		22,426,529.05
Otros Bienes Inmuebles	433'159,242.90			433'159,242.90
TOTAL	\$911'319,520.03	\$65'984,903.14		\$977'304,423.17

Es importante precisar que el aumento que reflejó este apartado por un importe total de \$65'984,903.14 (Sesenta y cinco Millones novecientos ochenta y cuatro mil novecientos tres Pesos 14/100 M.N.), el cual está conformado de la siguiente manera:

Registro de Obra en Proceso	\$60'026,343.11
Otros Bienes Inmuebles	
Registro de Obra en Proceso	\$ 5'958,560.03
Otros Bienes Propios	
Suma	\$65'984,903.14

B).- BIENES MUEBLES

Descripción	Saldos al 31 de Dic. 2018	Movimientos		Saldos al 31 de Dic. 2019
		Debe	Haber	
Mobiliario y Eq. Admón.				
Muebles de oficina y estantería	\$2'951,993.85	117,498.98		\$2'951,993.85
Equipo de computación	1'020,031.78	657,601.26		1'020,031.78
Mobiliario y eq. De computación	111,339.64			111,339.64
Otro mobiliario y equipo	49,153.48	6,299.00		49,153.48
Otros equipos y herramientas	16,860.60			16,860.60
Suma	\$4'149,379.35	\$781,399.24		\$4'149,379.35
Mobiliario y Eq. Educacional				
Equipos y aparatos audiovisuales	\$13,768.00			\$13,768.00
Cámaras fotográficas y de video	147,821.67			147,821.67
Suma	\$161,589.67			\$161,589.67
Maquinaria, Otros Eq. Y Herram.				
Otro Mobiliario y Equipo	103,276.75			103,276.75
Maquinaria y Eq. Construcción	12,644.25			12,644.25
Suma	\$115,921.00			\$115,921.00
Vehículos y Equipo Terrestre	\$4'627,588.82		703,658.48	\$3'923,930.34
TOTAL	\$9'054,478.84	\$781,399.24		\$9'054,478.84

C).- ACTIVOS INTANGIBLES

Descripción	Saldos al 31 de Dic. 2018	Movimientos		Saldos al 31 de Dic. 2019
		Debe	Haber	

Software				
Software		\$97,946.81	\$97,946.81	0.00
Licencias				
Licencias informáticas e intelec.		95,928.60	95,928.60	0.00
Otros Activos Intangibles		224,268.88	224,268.88	0.00
TOTAL		\$418,144.29	\$418,144.29	0.00

Los aumentos que se reflejan en Bienes Muebles y Activo Intangibles corresponden a las adquisiciones realizadas en el período que se reporta, las cuales fueron debidamente contempladas en las cuentas del presupuesto de egresos devengado respectivas.

9.- FIDEICOMISOS, MANDATOS Y ANALOGOS.

Se informa que durante el ejercicio fiscal 2019 en la Contabilidad del Instituto Promotor de la Vivienda de Nayarit no se tiene registrado importes de fideicomisos, mandatos y análogos.

10.- REPORTE DE LA RECAUDACION

a).-COMPORTAMIENTO DE LA RECAUDACION

Durante el Ejercicio Fiscal 2019 se recaudaron ingresos de gestión por un total de \$8'059,419.46 (Ocho Millones cincuenta y nueve Mil cuatrocientos diecinueve pesos 46/100 M.N), con el comportamiento que se presenta en la siguiente tabla:

CONCEPTO	ENE-MAR	ABR-JUN	JUL-SEP	OCT-DIC	TOTAL
PRODUCTOS DE TIPO CORRIENTE	102,887.57	50,477.59	23,654.27	4,526.26	181,545.69
INGRESOS POR VENTA DE BIENES Y SERVICIOS	1'571,783.50	2'896,847.35	1'687,592.87	1'698,875.15	7'855,098.87
OTROS INGRESOS	2,297.61	5,572.82	5,972.36	8,932.11	22,774.90
TOTAL	2'219,130.46	2'834,191.68	2'270,780.85	2'028,391.24	8'059,419.46

INGRESOS FEDERALES Y ESTATALES

En el Ejercicio fiscal 2019 se recibieron ingresos Federales y del Estado por un monto de \$96'798,201.66 (Noventa y seis Millones setecientos noventa y ocho Mil doscientos un Pesos 66100 M.N), con el comportamiento que se presenta en la tabla siguiente:

CONCEPTO	ENE-MAR	ABR-JUN	JUL-SEP	OCT-DIC	TOTAL
APORTACIONES	0.00	2,321,695.00	7,321,741.00	15'840,829.00	25'484,265.00
SUBSIDIOS Y SUBVENCIONES	8'954,461.44	7'619,999.51	6'578,209.42	13'551,450.29	36'704,120.66
CONVENIOS	0.00	0.00	0.00	30,361,500.00	30,361,500.00

OTROS INGRESOS	0.00	2,242,240.00	2,006,076.00	0.00	4,248,316.00
TOTAL	7'314,844.37	10'666,084.11	29'664.978.16	13'218,177.84	96'798,201.66

11.- INFORMACION SOBRE LA DEUDA Y EL REPORTE ANALITICA DE LA DEUDA.

a.)- INDICADORES DE LA DEUDA.

Se informa que durante el ejercicio fiscal 2019 en la Contabilidad del Instituto Promotor de la Vivienda de Nayarit no se tiene registrado importes de Deuda.

b.)- INFORMACION DE MANERA AGRUPADA.

Se informa que durante el ejercicio fiscal 2019 en la Contabilidad del Instituto Promotor de la Vivienda de Nayarit no se tiene información de manera agrupada.

12.- CALIFICACIONES OTORGADAS.

Se informa que durante el ejercicio fiscal 2019 el Instituto Promotor de la Vivienda de Nayarit no se tiene ninguna calificación.

13.- PROCESO DE MEJORA.

El Gobierno del Estado a través del Plan Estatal de Desarrollo 2017-2021 se contempló el establecimiento de un Modelo de Gestión Pública y Transparencia con el objetivo específico de aplicar una reingeniería en la administración pública estatal para efficientar, transparentar y modernizar los procesos administrativos.

En dicho modelo se trazaron 2 estrategias, en donde la primera consiste en implementar un programa de modernización de la administración pública estatal tendiente básicamente a instrumentar un sistema adecuado de rendición de cuentas, mejoramiento del desarrollo organizacional, profesionalización de los servidores públicos, modernización de la contabilidad gubernamental y una administración basada en buenos resultados.

La segunda estrategia está encaminada a hacer eficiente la gestión y aplicación de los recursos públicos, mediante la adecuación del marco normativo, integración y difusión del gobierno electrónico, fortalecimiento del sistema de información estadística y geográfica, así como la promoción de la cultura de la mejora a través de la evaluación del desempeño del personal y resultado del quehacer gubernamental, entre otras líneas de acción establecidas en la materia.

a.)- PRINCIPALES POLITICAS DE CONTROL INTERNO.

En el Instituto Promotor de la Vivienda de Nayarit, en su reglamento interior señala las atribuciones de sus unidades administrativas, así como los manuales y programas de trabajo de cada una de sus Áreas y Departamentos en el cual se encuentra actualizándose permanentemente.

El Instituto Promotor de la Vivienda de Nayarit, Cuenta con la Contraloría Interna, el cual proporciona asesoría a las Direcciones y departamentos en la elaboración y actualización de sus documentos administrativos, tales como manual de organización, manuales de procedimientos y catálogos de puestos, entre otros.

b.)- MEDIDAS DE DESEMPEÑO FINANCIERO, METAS Y ALCANCE.

El IPROVINAY, convencido de la necesidad de generar ahorros en el gasto corriente, implementa las medidas que con fecha 18 de febrero del 2012, publico en el Periódico Oficial del Estado, el Gobierno del Estado el Acuerdo Administrativo que establece las medidas de austeridad y racionalidad del gasto de la Administración Pública Estatal.

Así mismo con fecha 3 de Abril del 2013, fue publicado en el mismo medio de difusión citado por el Gobierno del Estado, las reformas al Acuerdo Administrativo en comento, con el objeto de ampliar los conceptos de austeridad a que deberá sujetarse las áreas administrativas del Instituto, precisando en dicho documento que el ejercicio de los recursos públicos deberá reducirse al máximo en los siguientes conceptos; consumo de Gasolina y energía; gastos administrativos; Sistemas, Materiales y suministros que no se consideren vitales para el desempeño de las labores propias del Instituto.

Para el Ejercicio fiscal 2019, El Gobierno del Estado Continuo con la misma política de Austeridad y racionalidad del gasto de la Administración Pública Estatal.

En virtud de ello, el Instituto ha implementado programas de eficiencia y ahorro de los gastos en las áreas administrativas, afecto de que los recursos se ejerzan de manera adecuada y se destine a satisfacer las necesidades más apremiantes de la ciudadanía.

14.- INFORMACION POR SEGMENTOS.

Se informa que al Cierre del Ejercicio Fiscal 2019, no existe información por segmentos que pudieran ejercer influencia significativa sobre la toma de decisiones financieras y operativas.

15.- EVENTOS POSTERIORES AL CIERRE

Se informa que al Cierre del Ejercicio Fiscal 2019, no existen eventos posteriores al cierre que pudieran ejercer influencia significativa sobre la toma de decisiones financieras y operativas.

16.- PARTES RELACIONADAS.

Se informa que al Cierre del Ejercicio Fiscal 2019 no existen partes relacionadas que pudieran ejercer influencia significativa sobre la toma de decisiones financieras y operativas.

17.- RESPONSABILIDAD SOBRE LA PRESENTACION RAZONABLE DE LOS ESTADOS FINANCIEROS.

“Bajo protesta de decir verdad declaramos que los Estados Financieros y sus notas, son razonables correctos y son responsabilidad del emisor”.



Lic. Francisco Martin Estrada Machado

Director General

L.C.P. ERNESTO MONTEON HUERTA



Director de Administración y Finanzas

Cuenta Pública 2019
INSTITUTO PROMOTOR DE VIVIENDA DEL ESTADO DE NAVARRIT
 Estado Analítico de Ingresos
 Del 1 de Enero al 31 de Diciembre de 2019

Rubro de Ingresos	Ingreso					Diferencia (6= 5 - 1)
	Estimado	Ampliaciones y Reducciones	Modificado	Devengado	Recaudado	
	(1)	(2)	(3= 1 + 2)	(4)	(5)	
Impuestos	0.00	0.00	0.00	0.00	0.00	0.00
Cuotas y Aportaciones de Seguridad Social	0.00	0.00	0.00	0.00	0.00	0.00
Contribuciones de Mejoras	0.00	0.00	0.00	0.00	0.00	0.00
Derechos	0.00	0.00	0.00	0.00	0.00	0.00
Productos	900,000.00	-718,454.31	181,545.69	181,545.69	181,545.69	-718,454.31
Aprovechamientos	0.00	0.00	0.00	0.00	0.00	0.00
Ingresos por Venta de Bienes, Prestación de Servicios y Otros Ingresos	25,261,949.30	-17,384,075.53	7,877,873.77	7,877,873.77	7,877,873.77	-17,384,075.53
Participaciones, Aportaciones, Convenios, Incentivos Derivados de la Colaboración Fiscal y Fondos Distintos de Aportaciones	25,000,892.00	30,844,873.00	55,845,765.00	55,845,765.00	55,845,765.00	30,844,873.00
Transferencias, Asignaciones, Subsidios y Subvenciones, y Pensiones y Jubilaciones	33,340,327.50	7,612,109.16	40,952,436.66	40,952,436.66	40,952,436.66	7,612,109.16
Ingresos Derivados de Financiamientos	0.00	0.00	0.00	0.00	0.00	0.00
Total	84,503,168.80	20,354,452.32	104,857,621.12	104,857,621.12	104,857,621.12	20,354,452.32
				Ingresos excedentes¹		

Estado Analítico de Ingresos Por Fuente de Financiamiento	Ingreso					Diferencia (6= 5 - 1)
	Estimado	Ampliaciones y Reducciones	Modificado	Devengado	Recaudado	
	(1)	(2)	(3= 1 + 2)	(4)	(5)	
Ingresos del Poder Ejecutivo Federal o Estatal y de los Municipios						
Impuestos	0.00	0.00	0.00	0.00	0.00	0.00
Cuotas y Aportaciones de Seguridad Social	0.00	0.00	0.00	0.00	0.00	0.00
Contribuciones de Mejoras	0.00	0.00	0.00	0.00	0.00	0.00
Derechos	0.00	0.00	0.00	0.00	0.00	0.00
Productos	0.00	0.00	0.00	0.00	0.00	0.00
Aprovechamientos	0.00	0.00	0.00	0.00	0.00	0.00
Participaciones, Aportaciones, Convenios, Incentivos Derivados de la Colaboración Fiscal y Fondos Distintos de Aportaciones	25,000,892.00	30,844,873.00	55,845,765.00	55,845,765.00	55,845,765.00	30,844,873.00
Transferencias, Asignaciones, Subsidios y Subvenciones, y Pensiones y Jubilaciones	0.00	0.00	0.00	0.00	0.00	0.00
			0.00			0.00
Ingresos de los Entes Públicos de los Poderes Legislativo y Judicial, de los Órganos Autónomos y del Sector Paraestatal o Paramunicipal, así como de las Empresas Productivas del Estado						
Cuotas y Aportaciones de Seguridad Social	0.00	0.00	0.00	0.00	0.00	0.00
Productos	900,000.00	-718,454.31	181,545.69	181,545.69	181,545.69	-718,454.31
Ingresos por Venta de Bienes, Prestación de Servicios y Otros Ingresos	25,261,949.30	-17,384,075.53	7,877,873.77	7,877,873.77	7,877,873.77	-17,384,075.53
Transferencias, Asignaciones, Subsidios y Subvenciones, y Pensiones y Jubilaciones	33,340,327.50	7,612,109.16	40,952,436.66	40,952,436.66	40,952,436.66	7,612,109.16
Ingresos derivados de financiamiento						
Ingresos Derivados de Financiamientos	0.00	0.00	0.00	0.00	0.00	0.00
Total	84,503,168.80	20,354,452.32	104,857,621.12	104,857,621.12	104,857,621.12	20,354,452.32
				Ingresos excedentes		

LIC. FRANCISCO MARTIN ESTRADA MACHADO
 DIRECTOR GENERAL

L.C.P. ERNESTO MONTEON HUERTA
 DIRECTOR DE ADMINISTRACION Y FINANZAS

Cuenta Pública 2019
INSTITUTO PROMOTOR DE VIVIENDA DEL ESTADO DE NAYARIT
 Estado Analítico del Ejercicio del Presupuesto de Egresos
 Clasificación por Objeto del Gasto (Capítulo y Concepto)
 Del 1 de Enero al 31 de Diciembre de 2019

Concepto	Egresos					Subejercicio
	Aprobado	Ampliaciones/ (Reducciones)	Modificado	Devengado	Pagado	
	1	2	3 = (1 + 2)	4	5	6 = (3 - 4)
Servicios Personales	45,674,640.10	-3,588,795.47	42,085,844.63	42,085,844.63	42,085,844.63	0.00
Remuneraciones al Personal de Carácter Permanente	15,084,591.83	-951,112.48	14,133,479.35	14,133,479.35	14,133,479.35	0.00
Remuneraciones al Personal de Carácter Transitorio	4,252,993.20	-70,804.26	4,182,188.94	4,182,188.94	4,182,188.94	0.00
Remuneraciones Adicionales y Especiales	11,166,670.14	74,336.36	11,241,006.50	11,241,006.50	11,241,006.50	0.00
Seguridad Social	5,215,738.92	-1,418,464.26	3,797,274.66	3,797,274.66	3,797,274.66	0.00
Otras Prestaciones Sociales y Económicas	9,815,899.92	-1,260,837.99	8,555,061.93	8,555,061.93	8,555,061.93	0.00
Previsiones	0.00	0.00	0.00	0.00	0.00	0.00
Pago de Estímulos a Servidores Públicos	138,746.09	38,087.16	176,833.25	176,833.25	176,833.25	0.00
Materiales y Suministros	2,125,112.50	-631,506.85	1,493,605.65	1,493,605.65	1,352,478.85	0.00
Materiales de Administración, Emisión de Documentos y Artículos Oficiales	799,770.92	-444,495.74	355,275.18	355,275.18	251,207.39	0.00
Alimentos y Utensilios	101,444.08	18,102.87	119,546.95	119,546.95	119,546.95	0.00
Materias Primas y Materiales de Producción y Comercialización	0.00	0.00	0.00	0.00	0.00	0.00
Materiales y Artículos de Construcción y de Reparación	195,286.82	-148,193.27	47,093.55	47,093.55	47,093.55	0.00
Productos Químicos, Farmacéuticos y de Laboratorio	0.00	0.00	0.00	0.00	0.00	0.00
Combustibles, Lubricantes y Aditivos	803,337.47	48,119.53	851,457.00	851,457.00	850,911.01	0.00
Vestuario, Blancos, Prendas de Protección y Artículos Deportivos	17,365.20	-15,547.15	1,818.05	1,818.05	1,240.95	0.00
Materiales y Suministros Para Seguridad	0.00	0.00	0.00	0.00	0.00	0.00
Herramientas, Refacciones y Accesorios Menores	207,908.01	-89,493.09	118,414.92	118,414.92	82,479.00	0.00
Servicios Generales	2,937,912.62	445,675.33	3,383,587.95	3,383,587.95	3,103,029.80	0.00
Servicios Básicos	385,448.55	150,691.68	536,140.23	536,140.23	393,147.84	0.00
Servicios de Arrendamiento	177,288.00	233,342.10	410,630.10	410,630.10	309,710.10	0.00
Servicios Profesionales, Científicos, Técnicos y Otros Servicios	360,540.33	256,909.75	617,450.08	617,450.08	597,280.86	0.00
Servicios Financieros, Bancarios y Comerciales	133,556.89	-22,010.24	111,546.65	111,546.65	111,546.65	0.00
Servicios de Instalación, Reparación, Mantenimiento y Conservación	480,015.06	-232,308.95	247,706.11	247,706.11	231,829.57	0.00
Servicios de Comunicación Social y Publicidad	65,416.96	-65,416.96	0.00	0.00	0.00	0.00
Servicios de Traslado y Viáticos	692,482.96	287,383.69	979,866.65	979,866.65	979,866.65	0.00
Servicios Oficiales	153,814.63	-132,454.39	21,360.24	21,360.24	20,780.24	0.00
Otros Servicios Generales	489,349.24	-30,461.35	458,887.89	458,887.89	458,887.89	0.00
Transferencias, Asignaciones, Subsidios y Otras Ayudas	2,500,000.00	1,056,414.17	3,556,414.17	3,556,414.17	3,556,414.17	0.00
Transferencias Internas y Asignaciones al Sector Público	0.00	0.00	0.00	0.00	0.00	0.00
Transferencias al Resto del Sector Público	0.00	0.00	0.00	0.00	0.00	0.00
Subsidios y Subvenciones	0.00	0.00	0.00	0.00	0.00	0.00
Ayudas Sociales	2,500,000.00	1,056,414.17	3,556,414.17	3,556,414.17	3,556,414.17	0.00
Pensiones y Jubilaciones	0.00	0.00	0.00	0.00	0.00	0.00
Transferencias a Fideicomisos, Mandatos y Otros Análogos	0.00	0.00	0.00	0.00	0.00	0.00
Transferencias a la Seguridad Social	0.00	0.00	0.00	0.00	0.00	0.00
Donativos	0.00	0.00	0.00	0.00	0.00	0.00
Transferencias al Exterior	0.00	0.00	0.00	0.00	0.00	0.00
Bienes Muebles, Inmuebles e Intangibles	264,611.58	-222,696.56	41,915.02	41,915.02	41,915.02	0.00
Mobiliario y Equipo de Administración	98,121.40	-58,601.39	39,520.01	39,520.01	39,520.01	0.00
Mobiliario y Equipo Educativo y Recreativo	130,610.64	-130,610.64	0.00	0.00	0.00	0.00
Equipo e Instrumental Médico y de Laboratorio	0.00	0.00	0.00	0.00	0.00	0.00
Vehículos y Equipo de Transporte	0.00	0.00	0.00	0.00	0.00	0.00
Equipo de Defensa y Seguridad	0.00	0.00	0.00	0.00	0.00	0.00
Maquinaria, Otros Equipos y Herramientas	0.00	2,395.01	2,395.01	2,395.01	2,395.01	0.00
Activos Biológicos	0.00	0.00	0.00	0.00	0.00	0.00
Bienes Inmuebles	0.00	0.00	0.00	0.00	0.00	0.00
Activos Intangibles	35,879.54	-35,879.54	0.00	0.00	0.00	0.00
Inversión Pública	31,000,892.00	34,984,011.14	65,984,903.14	65,984,903.14	65,984,903.14	0.00
Obra Pública en Bienes de Dominio Público	25,000,892.00	35,025,451.11	60,026,343.11	60,026,343.11	60,026,343.11	0.00
Obra Pública en Bienes Propios	6,000,000.00	-41,439.97	5,958,560.03	5,958,560.03	5,958,560.03	0.00
Proyectos Productivos y Acciones de Fomento	0.00	0.00	0.00	0.00	0.00	0.00

Cuenta Pública 2019
 INSTITUTO PROMOTOR DE VIVIENDA DEL ESTADO DE NAYARIT
 Estado Analítico del Ejercicio del Presupuesto de Egresos
 Clasificación por Objeto del Gasto (Capítulo y Concepto)
 Del 1 de Enero al 31 de Diciembre de 2019

Concepto	Egresos					Subejercicio
	Aprobado	Ampliaciones/ (Reducciones)	Modificado	Devengado	Pagado	
	1	2	3 = (1 + 2)	4	5	6 = (3 - 4)
Inversiones Financieras y Otras Provisiones	0.00	0.00	0.00	0.00	0.00	0.00
Inversiones Para el Fomento de Actividades Productivas	0.00	0.00	0.00	0.00	0.00	0.00
Acciones y Participaciones de Capital	0.00	0.00	0.00	0.00	0.00	0.00
Compra de Títulos y Valores	0.00	0.00	0.00	0.00	0.00	0.00
Concesión de Préstamos	0.00	0.00	0.00	0.00	0.00	0.00
Inversiones en Fideicomisos, Mandatos y Otros Análogos	0.00	0.00	0.00	0.00	0.00	0.00
Otras Inversiones Financieras	0.00	0.00	0.00	0.00	0.00	0.00
Provisiones para Contingencias y Otras Erogaciones Especiales	0.00	0.00	0.00	0.00	0.00	0.00
Participaciones y Aportaciones	0.00	0.00	0.00	0.00	0.00	0.00
Participaciones	0.00	0.00	0.00	0.00	0.00	0.00
Aportaciones	0.00	0.00	0.00	0.00	0.00	0.00
Convenios	0.00	0.00	0.00	0.00	0.00	0.00
Deuda Pública	0.00	0.00	0.00	0.00	0.00	0.00
Amortización de la Deuda Pública	0.00	0.00	0.00	0.00	0.00	0.00
Intereses de la Deuda Pública	0.00	0.00	0.00	0.00	0.00	0.00
Comisiones de la Deuda Pública	0.00	0.00	0.00	0.00	0.00	0.00
Gastos de la Deuda Pública	0.00	0.00	0.00	0.00	0.00	0.00
Costo por Coberturas	0.00	0.00	0.00	0.00	0.00	0.00
Apoyos Financieros	0.00	0.00	0.00	0.00	0.00	0.00
Adeudos de Ejercicios Fiscales Anteriores (Adefas)	0.00	0.00	0.00	0.00	0.00	0.00
Total del Gasto	84,503,168.80	32,043,101.76	116,546,270.56	116,546,270.56	116,124,585.61	0.00

LIC. FRANCISCO MARTÍN ESTRADA MACHADO
 DIRECTOR GENERAL

L. C. P. ERNESTO MONTECINCUERTA
 DIRECTOR DE ADMINISTRACIÓN FINANZAS

Cuenta Pública 2019
INSTITUTO PROMOTOR DE VIVIENDA DEL ESTADO DE NAYARIT
 Estado Analítico del Ejercicio del Presupuesto de Egresos
 Clasificación Económica (por Tipo de Gasto)
 Del 1 de Enero al 31 de Diciembre de 2019

Concepto	Egresos					Subejercicio 6 = (3 - 4)
	Aprobado	Ampliaciones/ (Reducciones)	Modificado	Devengado	Pagado	
	1	2	3 = (1 + 2)	4	5	
Gasto Corriente	53,237,665.22	-2,718,212.82	50,519,452.40	50,519,452.40	50,097,767.45	0.00
Gasto de Capital	31,265,503.58	-34,761,314.58	66,026,818.16	66,026,818.16	66,026,818.16	0.00
Amortización de la Deuda y Disminución de Pasivos	0.00	0.00	0.00	0.00	0.00	0.00
Pensiones y Jubilaciones	0.00	0.00	0.00	0.00	0.00	0.00
Participaciones	0.00	0.00	0.00	0.00	0.00	0.00
Total del Gasto	84,503,168.80	32,043,101.76	116,546,270.56	116,546,270.56	116,124,585.61	0.00

LIC. FRANCISCO MARTIN ESTRADA MACHADO
 DIRECTOR GENERAL

L.C.P. ERNESTO MONTEÓN HUERTA
 DIRECTOR DE ADMINISTRACIÓN Y FINANZAS

Cuenta Pública 2019
INSTITUTO PROMOTOR DE VIVIENDA DEL ESTADO DE NAYARIT
 Estado Analítico del Ejercicio del Presupuesto de Egresos
 Clasificación Administrativa
 Del 1 de Enero al 31 de Diciembre de 2019

Concepto	Egresos					Subejercicio
	Aprobado	Ampliaciones/ (Reducciones)	Modificado	Devengado	Pagado	
	1	2	3 = (1+2)	4	5	
Sin Ramo/Dependencia	\$84,503,168.80	\$32,043,101.76	\$116,546,270.56	\$116,546,270.56	\$116,124,585.61	\$0.00
REA1 DIRECCION DE ADMINISTRACION Y FINANZAS	\$15,626,741.27	-\$1,115,011.00	\$14,511,730.27	\$14,511,730.27	\$14,511,730.27	\$0.00
RED1 DIRECCION GENERAL	\$1,365,300.17	\$4,057,785.50	\$5,423,085.67	\$5,423,085.67	\$5,423,085.67	\$0.00
REF1 DIRECCION DE FOMENTO SOCIAL	\$5,374,915.48	-\$289,757.51	\$5,105,157.97	\$5,105,157.97	\$5,105,157.97	\$0.00
REJ1 DIRECCION JURIDICA	\$1,475,317.33	\$675,004.92	\$2,150,322.25	\$2,150,322.25	\$2,150,322.25	\$0.00
REP1 DIRECCION DE PLANEACION Y ADMINISTRACION DE SUELO	\$7,067,333.91	-\$809,643.10	\$6,257,690.81	\$6,257,690.81	\$6,257,690.81	\$0.00
RET1 DIRECCION TECNICA	\$2,430,719.34	\$35,407,452.63	\$37,838,171.97	\$37,838,171.97	\$37,838,171.97	\$0.00
RFT1 DIRECCION TECNICA	\$25,000,892.00	-\$3,999,363.87	\$21,001,528.13	\$21,001,528.13	\$21,001,528.13	\$0.00
RPA1 DIRECCION DE ADMINISTRACION Y FINANZAS	\$7,331,919.13	-\$2,431,911.70	\$4,900,007.43	\$4,900,007.43	\$4,481,016.00	\$0.00
RPD1 DIRECCION GENERAL	\$5,246,741.12	-\$806,673.26	\$4,440,067.86	\$4,440,067.86	\$4,440,067.86	\$0.00
RPF1 DIRECCION DE FOMENTO SOCIAL	\$1,827,780.70	-\$785,372.57	\$1,042,408.13	\$1,042,408.13	\$1,042,408.13	\$0.00
RPJ1 DIRECCION JURIDICA	\$1,168,896.33	-\$564,600.55	\$604,295.78	\$604,295.78	\$604,295.78	\$0.00
RPP1 DIRECCION DE PLANEACION Y ADMINISTRACION DE SUELO	\$2,147,951.25	-\$487,463.45	\$1,660,487.80	\$1,660,487.80	\$1,660,487.80	\$0.00
RPT1 DIRECCION TECNICA	\$8,438,660.77	\$3,172,655.72	\$11,611,316.49	\$11,611,316.49	\$11,608,622.97	\$0.00
Total del Gasto	\$84,503,168.80	\$32,043,101.76	\$116,546,270.56	\$116,546,270.56	\$116,124,585.61	\$0.00

LIC. FRANCISCO MARTÍN ESTRADA MACHADO
 DIRECTOR GENERAL

L.C.P. ERNESTO MONTEÓN HUERTAS
 DIRECTOR DE ADMINISTRACION Y FINANZAS

Cuenta Pública 2019
INSTITUTO PROMOTOR DE VIVIENDA DEL ESTADO DE NAYARIT
 Estado Analítico del Ejercicio del Presupuesto de Egresos
 Clasificación Funcional (Finalidad y Función)
 Del 1 de Enero al 31 de Diciembre de 2019

Concepto	Egresos					Subejercicio 6 = (3 - 4)
	Aprobado	Ampliaciones/ (Reducciones)	Modificado	Devengado	Pagado	
	1	2	3 = (1 + 2)	4	5	
Gobierno	0.00	0.00	0.00	0.00	0.00	0.00
Legislación			0.00			0.00
Justicia			0.00			0.00
Coordinación de la Política de Gobierno			0.00			0.00
Relaciones Exteriores			0.00			0.00
Asuntos Financieros y Hacendarios			0.00			0.00
Seguridad Nacional			0.00			0.00
Asuntos de Orden Público y de Seguridad Interior			0.00			0.00
Otros Servicios Generales			0.00			0.00
Desarrollo Social	84,503,168.80	32,043,101.76	116,546,270.56	116,546,270.56	116,124,585.61	0.00
Protección Ambiental			0.00			0.00
Vivienda y Servicios a la Comunidad	84,503,168.80	32,043,101.76	116,546,270.56	116,546,270.56	116,124,585.61	0.00
Salud			0.00			0.00
Recreación, Cultura y Otras Manifestaciones Sociales			0.00			0.00
Educación			0.00			0.00
Protección Social			0.00			0.00
Otros Asuntos Sociales			0.00			0.00
Desarrollo Económico	0.00	0.00	0.00	0.00	0.00	0.00
Asuntos Económicos, Comerciales y Laborales en General			0.00			0.00
Agropecuaria, Silvicultura, Pesca y Caza			0.00			0.00
Combustibles y Energía			0.00			0.00
Minería, Manufacturas y Construcción			0.00			0.00
Transporte			0.00			0.00
Comunicaciones			0.00			0.00
Turismo			0.00			0.00
Ciencia, Tecnología e Innovación			0.00			0.00
Otras Industrias y Otros Asuntos Económicos			0.00			0.00
Otras no Clasificadas en Funciones Anteriores	0.00	0.00	0.00	0.00	0.00	0.00
Transacciones de la Deuda Pública / Costo Financiero de la Deuda			0.00			0.00
Transferencias, Participaciones y Aportaciones entre Diferentes Niveles y Ordenes de Gobierno			0.00			0.00
Saneamiento del Sistema Financiero			0.00			0.00
Adeudos de Ejercicios Fiscales Anteriores			0.00			0.00
Total del Gasto	84,503,168.80	32,043,101.76	116,546,270.56	116,546,270.56	116,124,585.61	0.00

LIC. FRANCISCO MARTIN ESTRADA MACHADO
 DIRECTOR GENERAL

LIC. P. ERNESTO MONTEONHUELA
 DIRECTOR DE ADMINISTRACION Y FINANZAS

Cuenta Pública 2019
INSTITUTO PROMOTOR DE VIVIENDA DEL ESTADO DE NAYARIT
Endeudamiento Neto
Del 1 de Enero al 31 de Diciembre de 2019

Identificación de Crédito o Instrumento	Contratación/Colocación	Amortización	Endeudamiento Neto
	A	B	C = A - B
Creditos Bancarios			
	0.00	0.00	0.00
	0.00	0.00	0.00
NO APLICA	0.00	0.00	0.00
	0.00	0.00	0.00
	0.00	0.00	0.00
	0.00	0.00	0.00
	0.00	0.00	0.00
	0.00	0.00	0.00
	0.00	0.00	0.00
	0.00	0.00	0.00
Total Créditos Bancarios	0.00	0.00	0.00

Otros Instrumentos de Deuda			
	0.00	0.00	0.00
	0.00	0.00	0.00
	0.00	0.00	0.00
	0.00	0.00	0.00
	0.00	0.00	0.00
	0.00	0.00	0.00
	0.00	0.00	0.00
	0.00	0.00	0.00
	0.00	0.00	0.00
Total Otros Instrumentos de Deuda	0.00	0.00	0.00

TOTAL	0.00	0.00	0.00
--------------	-------------	-------------	-------------

LIC. FRANCISCO MARTIN ESTRADA MACHADO
DIRECTOR GENERAL

L.C.P. ERNESTO MONTEON HUERTA
DIRECTOR DE ADMINISTRACION Y FINANZAS

Cuenta Pública 2019
INSTITUTO PROMOTOR DE VIVIENDA DEL ESTADO DE NAYARIT
Intereses de la Deuda
Del 1 de Enero al 31 de Diciembre de 2019

Identificación de Crédito o Instrumento	Devengado	Pagado
Créditos Bancarios		
	0.00	0.00
	0.00	0.00
	0.00	0.00
NO APLICA	0.00	0.00
	0.00	0.00
	0.00	0.00
	0.00	0.00
	0.00	0.00
	0.00	0.00
	0.00	0.00
Total de intereses de Créditos Bancarios	0.00	0.00

Otros Instrumentos de Deuda		
	0.00	0.00
	0.00	0.00
	0.00	0.00
	0.00	0.00
	0.00	0.00
	0.00	0.00
	0.00	0.00
	0.00	0.00
	0.00	0.00
	0.00	0.00
Total de intereses de Otros Instrumentos de Deuda	0.00	0.00

TOTAL	0.00	0.00
--------------	-------------	-------------

LIC. FRANCISCO MARTIN ESTRADA MACHADO
 DIRECTOR GENERAL

L.C.P. ERNESTO MONTEÓN HUERTA
 DIRECTOR DE ADMINISTRACIÓN Y FINANZAS

Cuenta Pública 2019
INSTITUTO PROMOTOR DE VIVIENDA DEL ESTADO DE NAYARIT
 Indicadores de Postura Fiscal
 Del 1 de Enero al 31 de Diciembre de 2019

Concepto	Estimado	Devengado	Pagado ³
I. Ingresos Presupuestarios (I=1+2)	84,503,168.80	104,857,621.12	104,857,621.12
1. Ingresos del Gobierno de la Entidad Federativa ¹	0.00	0.00	0.00
2. Ingresos del Sector Paraestatal ¹	84,503,168.80	104,857,621.12	104,857,621.12
II. Egresos Presupuestarios (II=3+4)	84,503,168.80	116,546,270.56	116,124,585.61
3. Egresos del Gobierno de la Entidad Federativa ²	0.00	0.00	0.00
4. Egresos del Sector Paraestatal ²	84,503,168.80	116,546,270.56	116,124,585.61
III. Balance Presupuestario (Superávit o Déficit) (III = I - II)	0.00	-11,688,649.44	-11,266,964.49

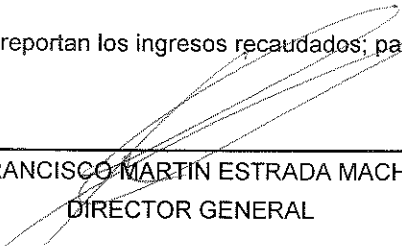
Concepto	Estimado	Devengado	Pagado
III. Balance presupuestario (Superávit o Déficit)	0.00	-11,688,649.44	-11,266,964.49
IV. Intereses, Comisiones y Gastos de la Deuda	0.00	0.00	0.00
V. Balance Primario (Superávit o Déficit) (V= III - IV)	0.00	-11,688,649.44	-11,266,964.49

Concepto	Estimado	Devengado	Pagado
A. Financiamiento	0.00	0.00	0.00
B. Amortización de la deuda	0.00	0.00	0.00
C. Endeudamiento ó desendeudamiento (C = A - B)	0.00	0.00	0.00

1. Los Ingresos que se presentan son los ingresos presupuestarios totales sin incluir los ingresos por financiamientos. Los Ingresos del Gobierno de la Entidad Federativa corresponden a los del Poder Ejecutivo, Legislativo Judicial y Autónomos

2. Los egresos que se presentan son los egresos presupuestarios totales sin incluir los egresos por amortización. Los egresos del Gobierno de la Entidad Federativa corresponden a los del Poder Ejecutivo, Legislativo, Judicial y Órganos Autónomos

3. Para Ingresos se reportan los ingresos recaudados; para egresos se reportan los egresos pagados



LIC. FRANCISCO MARTÍN ESTRADA MACHADO
DIRECTOR GENERAL



L.C.P. ERNESTO MONTEÓN HUERTA
DIRECTOR DE ADMINISTRACIÓN Y FINANZAS

Cuenta Pública 2019
INSTITUTO PROMOTOR DE VIVIENDA DEL ESTADO DE NAYARIT
Gasto por Categoría Programática
 Del 1 de Enero al 31 de Diciembre de 2019

Concepto	Egresos					Subejercicio 6 = (3 - 4)
	Aprobado 1	Ampliaciones/ (Reducciones) 2	Modificado 3 = (1 + 2)	Devengado 4	Pagado 5	
Programas	84,503,168.80	32,043,101.76	116,546,270.56	116,546,270.56	116,124,585.61	0.00
Subsidios: Sector Social y Privado o Entidades Federativas y Municipios	31,000,892.00	34,984,011.14	65,984,903.14	65,984,903.14	65,984,903.14	0.00
Sujetos a Reglas de Operación	31,000,892.00	34,984,011.14	65,984,903.14	65,984,903.14	65,984,903.14	0.00
Otros Subsidios	0.00	0.00	0.00	0.00	0.00	0.00
Desempeño de las Funciones	53,502,276.80	-2,940,909.38	50,561,367.42	50,561,367.42	50,139,682.47	0.00
Prestación de Servicios Públicos	53,502,276.80	-2,940,909.38	50,561,367.42	50,561,367.42	50,139,682.47	0.00
Provisión de Bienes Públicos	0.00	0.00	0.00	0.00	0.00	0.00
Planeación, seguimiento y evaluación de políticas públicas	0.00	0.00	0.00	0.00	0.00	0.00
Promoción y fomento	0.00	0.00	0.00	0.00	0.00	0.00
Regulación y supervisión	0.00	0.00	0.00	0.00	0.00	0.00
Funciones de las Fuerzas Armadas (Únicamente Gobierno Federal)	0.00	0.00	0.00	0.00	0.00	0.00
Específicos	0.00	0.00	0.00	0.00	0.00	0.00
Proyectos de Inversión	0.00	0.00	0.00	0.00	0.00	0.00
Administrativos y de Apoyo	0.00	0.00	0.00	0.00	0.00	0.00
Apoyo al proceso presupuestario y para mejorar la eficiencia institucional	0.00	0.00	0.00	0.00	0.00	0.00
Apoyo a la función pública y al mejoramiento de la gestión	0.00	0.00	0.00	0.00	0.00	0.00
Operaciones ajenas	0.00	0.00	0.00	0.00	0.00	0.00
Compromisos	0.00	0.00	0.00	0.00	0.00	0.00
Obligaciones de cumplimiento de resolución jurisdiccional	0.00	0.00	0.00	0.00	0.00	0.00
Desastres Naturales	0.00	0.00	0.00	0.00	0.00	0.00
Obligaciones	0.00	0.00	0.00	0.00	0.00	0.00
Pensiones y jubilaciones	0.00	0.00	0.00	0.00	0.00	0.00
Aportaciones a la seguridad social	0.00	0.00	0.00	0.00	0.00	0.00
Aportaciones a fondos de estabilización	0.00	0.00	0.00	0.00	0.00	0.00
Aportaciones a fondos de inversión y reestructura de pensiones	0.00	0.00	0.00	0.00	0.00	0.00
Programas de Gasto Federalizado (Gobierno Federal)	0.00	0.00	0.00	0.00	0.00	0.00
Gasto Federalizado	0.00	0.00	0.00	0.00	0.00	0.00
Participaciones a entidades federativas y municipios	0.00	0.00	0.00	0.00	0.00	0.00
Costo financiero, deuda o apoyos a deudores y ahorradores de la banca	0.00	0.00	0.00	0.00	0.00	0.00
Adeudos de ejercicios fiscales anteriores	0.00	0.00	0.00	0.00	0.00	0.00
Total del Gasto	84,503,168.80	32,043,101.76	116,546,270.56	116,546,270.56	116,124,585.61	0.00

LIC. FRANCISCO MARTIN ESTRADA MACHADO
 DIRECTOR GENERAL

LIC. P. ERNESTO MONTEON HUERTA
 DIRECTOR DE ADMINISTRACIÓN Y FINANZAS



GOBIERNO DEL ESTADO DE NAYARIT

RESUMEN DE CIERRE DE EJERCICIO
EJERCICIO 2019

DEL 01 DE ENERO AL 31 DE DICIEMBRE DEL 2019

FUENTE DE FINANCIAMIENTO:

RAMO 33.- APORTACIONES FEDERALES PARA ENTIDADES FEDERATIVAS Y MUNICIPALES

FECHA DE ELABORACION 06 DE ENERO DE 2020

FONDO:

FONDO VIII: FONDO DE APORTACIONES PARA EL FORTALECIMIENTO DE ENTIDADES FED.

DEPENDENCIA EJECUTORA:

I PROVINAY

NUM. DE HOJA 1 DE 2

PROGRAMA/AFERTURA (PROGRAMÁTICA)	AUTORIZADO EN CONVENIOS FEDERALES	INVERSIÓN APROBADA					INVERSIÓN MINISTRADA POR CAF					SALDO (APROBADO MENOS MINISTRADO POR CAF)					INVERSIÓN EJERCIDA Y EJECUTADA					SALDO (MINISTRADO MENOS EJERCIDO)							
		IMPORTE	ESTADO	OPERA SISTEMAS	OTROS	OTROS	TOTAL	ESTADO	OPERA SISTEMAS	OTROS	OTROS	TOTAL	FEDERAL	PROG. MUN.	RECURSOS ASIGNADOS	OPERA SISTEMAS	OTROS	TOTAL	FEDERAL	PROG. MUN.	ESTADO SISTEMAS	OTROS	TOTAL	FEDERAL	PROG. MUN.	ESTADO SISTEMAS	OTROS	TOTAL	
SE URBANIZACION		318,669		318,669			318,669		318,669			0		0				318,623		318,623			46		46				
SUMA DE LA HOJA		318,669	0	318,669	0	0	318,669	0	318,669	0	0	0	0	0	0	0	0	318,623	0	318,623	0	0	46	0	46	0	0	0	
SUBTOTAL		318,669	0	318,669	0	0	318,669	0	318,669	0	0	0	0	0	0	0	0	318,623	0	318,623	0	0	46	0	46	0	0	0	
TOTAL		318,669	0	318,669	0	0	318,669	0	318,669	0	0	0	0	0	0	0	0	318,623	0	318,623	0	0	46	0	46	0	0	0	

LIC. FRANCISCO MARTIN ESTRADA MACHADO
DIRECTOR GENERAL DE IPROVINAY

LIC. EDGAR HALLY GONZALEZ SANDOVAL
JEFE DEL DEPTO. DE LICITACIONES Y
CONCURSOS

ING. OMAR RAMIREZ GONZALEZ
DIRECTOR DE DIGTAMINACION DE LA
SECRETARIA DE PLANEACION,
PROGRAMACION Y PRESUPUESTO



Gobierno del Estado de Nayarit

RESUMEN DE CIERRE DE EJERCICIO EJERCICIO 2019

DEL 01 DE ENERO AL 31 DE DICIEMBRE DEL 2019

FUENTE DE FINANCIAMIENTO:
FONDO:
DEPENDENCIA EJECUTORA:

RAMO 33.- APORTACIONES FEDERALES PARA ENTIDADES FEDERATIVAS Y MUNICIPALES
FONDO VIII: FONDO DE APORTACIONES PARA EL FORTALECIMIENTO DE ENTIDADES FED.
I PROVINAY

FECHA DE ELABORACION 06 DE ENERO DE 2020

NUM. DE HOJA 1 DE 2

Table with columns: AUTORIZADO EN CONVENIOS FEDERALES, INVERSION APROBADA, INVERSION ADMINISTRADA POR SA, SALDO (APROBADO MENOS ADMINISTRADO POR SA), INVERSION EJERCIDA EJECUTIV, SALDO (ADMINISTRADO MENOS EJERCIDO). Includes rows for SE URBANIZACION and summary rows (SUMA DE LA HOJA, SUBTOTAL, TOTAL).

LIC. FRANCISCO MARTIN ESTRADA MACHADO
DIRECTOR GENERAL DE I PROVINAY

LIC. EDGAR HAYLY GONZALEZ SANDOVAL
JEFE DEL DEPTO. DE LICITACIONES Y CONCURSOS

ING. OMAR RAMIREZ GONZALEZ
DIRECTOR DE DICTAMINACION DE LA SECRETARIA DE PLANEACION, PROGRAMACION Y PRESUPUESTO



GOBIERNO DEL ESTADO DE NAYARIT
RESUMEN DE CIERRE DE EJERCICIO
EJERCICIO 2019

DEL 01 DE ENERO AL 31 DE DICIEMBRE DEL 2019

FUENTE DE FINANCIAMIENTO: FINANCIAMIENTOS INTERNOS FECHA DE ELABORACION 06 DE ENERO DE 2020
 FONDO: FONDO DE RECONSTRUCCION
 DEPENDENCIA EJECUTORA: I. PROVINA NUM. DE HOJA 1 DE 2

PROGRAMA (PROYECTO) PROGRAMÁTICA	AUTORIZADO EN CONVENIOS FEDERALES	INVERSION APROBADA					INVERSION ADMINISTRADA POR SAJ					SALDO (APROBADO MENOS ADMINISTRADO) POR SAJ					INVERSION EJERCIDA/EJECUTOR					SALDO (ADMINISTRADO MENOS EJERCIDO)											
		TOTAL	FEDERAL	ESTATA	ESTATA DIRECTO	ESTATA OTROS	TOTAL	FEDERAL	ESTATA	ESTATA DIRECTO	ESTATA OTROS	TOTAL	FEDERAL	ESTATA	ESTATA DIRECTO	ESTATA OTROS	TOTAL	FEDERAL	ESTATA	ESTATA DIRECTO	ESTATA OTROS	TOTAL	FEDERAL	ESTATA	ESTATA DIRECTO	ESTATA OTROS							
SH VIVIENDA		4,790,500			4,762,000	28,500					4,790,500					0					4,762,000			28,500			0			0			0
SH VIVIENDA		23,130,000			23,130,000						23,130,000					0					23,130,000						0			0			0
SUMA DE LA HOJA		27,920,500	0	0	27,892,000	28,500	0	0	0	0	27,920,500	0	0	0	0	0	0	0	0	0	27,892,000	0	0	28,500	0	0	0	0	0	0	0	0	
SUBTOTAL		27,920,500	0	0	27,892,000	28,500	0	0	0	0	27,920,500	0	0	0	0	0	0	0	0	0	27,892,000	0	0	28,500	0	0	0	0	0	0	0	0	
TOTAL		27,920,500	0	0	27,892,000	28,500	0	0	0	0	27,920,500	0	0	0	0	0	0	0	0	0	27,892,000	0	0	28,500	0	0	0	0	0	0	0	0	

[Firma]
LIC. FRANCISCO MARTIN ESTRADA MACHADO
 DIRECTOR GENERAL DE I. PROVINA, DE NAYARIT
 INSTITUTO PROMOTOR DE VIVIENDA DE NAYARIT

[Firma]
LIC. EDGAR HALY GONZALEZ SANDOVAL
 JEFE DEL DEPT. DE LICITACIONES Y CONCURSOS

[Firma]
ING. OMAR RAMIREZ GONZALEZ
 DIRECTOR DE DICTAMINACION DE LA SECRETARIA DE PLANEACION, PROGRAMACION Y PRESUPUESTO



GOBIERNO DEL ESTADO DE NAYARIT

RESUMEN DE CIERRE DE EJERCICIO
EJERCICIO 2019

DEL 01 DE ENERO AL 31 DE DICIEMBRE DEL 2019

FUENTE DE FINANCIAMIENTO:

INVERSION ESTATAL

FECHA DE ELABORACION

06 DE ENERO DE 2020

FONDO:

RECURSO ESTATAL

DEPENDENCIA EJECUTORA:

I PROVINA Y

NUM. DE HOJA 1 DE 3

PROGRAMA APERTURA PROGRAMATICA	AUTORIZADO EN CONVENIOS FEDERALES	INVERSION APROBADA					INVERSION MINISTRADA POR SAF					SALDO (APROBADO MENOS MINISTRADO POR SAF)					INVERSION EJERCIDA EJECUTOR					SALDO (MINISTRADO MENOS EJERCIDO)							
		IMPORTE	FEDERAL	ESTATAL	MIXTA	OTROS	FEDERAL	ESTATAL	MIXTA	OTROS	FEDERAL	ESTATAL	MIXTA	OTROS	FEDERAL	ESTATAL	MIXTA	OTROS	FEDERAL	ESTATAL	MIXTA	OTROS	FEDERAL	ESTATAL	MIXTA	OTROS			
SH VIVIENDA	130,051		130,051							130,051																			
SH VIVIENDA	352,105		352,105							352,105																			
SH VIVIENDA	130,051		130,051							130,051																			
SH VIVIENDA	1,041,764		1,041,764							1,041,764									1,039,558					2,206				2,206	
SH VIVIENDA	130,051		130,051							130,051									130,051										
SH VIVIENDA	1,982,138		1,982,138							1,982,138									1,979,932					2,206				2,206	
SH VIVIENDA	352,105		352,105							352,105									352,105										
SH VIVIENDA	130,051		130,051							130,051									130,051										
SH VIVIENDA	2,469,500		2,469,500							0				2,469,500					2,469,500										
SUMA DE LA HOJA	6,717,816	0	6,717,816	0	0	4,248,316	0	0	4,248,316	0	0	2,469,500	0	0	2,469,500	0	0	4,243,804	0	0	4,243,804	0	0	4,412	0	0	4,412	0	0
SUBTOTAL	6,717,816	0	6,717,816	0	0	4,248,316	0	0	4,248,316	0	0	2,469,500	0	0	2,469,500	0	0	4,243,904	0	0	4,243,904	0	0	4,412	0	0	4,412	0	0
TOTAL	6,717,816	0	6,717,816	0	0	4,248,316	0	0	4,248,316	0	0	2,469,500	0	0	2,469,500	0	0	4,243,904	0	0	4,243,904	0	0	4,412	0	0	4,412	0	0

J. FRANCISCO MARTIN ESTRADA MACHA
DIRECTOR GENERAL DE I PROVINA Y



LIC. EDGAR HALL GONZALEZ SANDOVAL
JEFE DEL DEPTO. DE LICITACIONES Y
CONCURSOS

ING. OMAR RAMIREZ GONZALEZ
DIRECTOR DE DICTAMINACION DE LA
SECRETARIA DE PLANEACION, PROGRAMACION Y
PRESUPUESTO

[Handwritten signature]

GOBIERNO DEL ESTADO DE NAYARIT
CIERRE DE EJERCICIO 2019

DEL 01 DE ENERO AL 31 DE DICIEMBRE DEL 2019



PLANTEO DE FINANCIAMIENTO: EJERCICIO ESTADAL
FONDO: BUDGETO FISCAL
DEPENDENCIA EJECUTORA: SECRETARÍA

PROGRAMA: DE INICIATIVA

FECHA DE ELABORACION: 05 DE ENERO DE 2020
FOLIO DE HOJA: 3

FOLIO DE FOLIO	FOLIO DE FOLIO	NOMBRE DEL PROYECTO	LUGAR	MODO	PERIODO		AUTORIZACION DE GASTOS EJERCIDA	ESTADO DE EJECUCION DE GASTOS					MONTOS POR FONTO					MONTOS POR FONTO					METAS PROG.	METAS EJEC.	% AVANCE	OBSERVACIONES				
					INICIO	TERMINO		COMPLETADO	EN PROCESO	POR PAGAR	TOTAL	FEDERAL	FEDERAL	FEDERAL	FEDERAL	FEDERAL	FEDERAL	FEDERAL	FEDERAL	FEDERAL	FEDERAL	FEDERAL					FEDERAL	FEDERAL	FEDERAL	FEDERAL
14437	14437	PROYECTO DE OBRAS DE RECONSTRUCCION DE LA CALLE DE LOS MARTINEZ EN EL MUNICIPIO DE SAN BARTOLOME	SAN BARTOLOME	C	2019	2019	1,461,000	1,461,000	1,461,000	1,461,000	1,461,000	1,461,000	1,461,000	1,461,000	1,461,000	1,461,000	1,461,000	1,461,000	1,461,000	1,461,000	1,461,000	1,461,000	1,461,000	1,461,000	1,461,000	100%				
16021	16021	PROYECTO DE OBRAS DE RECONSTRUCCION DE LA CALLE DE LOS MARTINEZ EN EL MUNICIPIO DE SAN BARTOLOME	SAN BARTOLOME	C	2019	2019	2,100,000	2,100,000	2,100,000	2,100,000	2,100,000	2,100,000	2,100,000	2,100,000	2,100,000	2,100,000	2,100,000	2,100,000	2,100,000	2,100,000	2,100,000	2,100,000	2,100,000	2,100,000	2,100,000	100%				
16022	16022	PROYECTO DE OBRAS DE RECONSTRUCCION DE LA CALLE DE LOS MARTINEZ EN EL MUNICIPIO DE SAN BARTOLOME	SAN BARTOLOME	C	2019	2019	1,000,000	1,000,000	1,000,000	1,000,000	1,000,000	1,000,000	1,000,000	1,000,000	1,000,000	1,000,000	1,000,000	1,000,000	1,000,000	1,000,000	1,000,000	1,000,000	1,000,000	1,000,000	1,000,000	100%				
17025	17025	PROYECTO DE OBRAS DE RECONSTRUCCION DE LA CALLE DE LOS MARTINEZ EN EL MUNICIPIO DE SAN BARTOLOME	SAN BARTOLOME	C	2019	2019	2,440,000	2,440,000	2,440,000	2,440,000	2,440,000	2,440,000	2,440,000	2,440,000	2,440,000	2,440,000	2,440,000	2,440,000	2,440,000	2,440,000	2,440,000	2,440,000	2,440,000	2,440,000	2,440,000	2,440,000	100%			
TOTAL								7,001,000	7,001,000	7,001,000	7,001,000	7,001,000	7,001,000	7,001,000	7,001,000	7,001,000	7,001,000	7,001,000	7,001,000	7,001,000	7,001,000	7,001,000	7,001,000	7,001,000	7,001,000	7,001,000	7,001,000	7,001,000	100%	

DR. FRANCISCO MARTIN ESTRADA HACHAGO
DIRECTOR GENERAL DE INICIATIVA

DR. ESTEBAN HERNANDEZ HERNANDEZ
DIRECTOR GENERAL DE INICIATIVA Y COMPLEJOS

DR. DILAN RODRIGUEZ GONZALEZ
DIRECTOR DE INSTANCIAS DE LA SECRETARIA DE PLANEACION, PROGRAMACION Y PRESUPUESTO

[Handwritten signatures and initials]



GOBIERNO DEL ESTADO DE NAYARIT

RESUMEN DE CIERRE DE EJERCICIO EJERCICIO 2019

DEL 01 DE ENERO AL 31 DE DICIEMBRE DEL 2019

FUENTE DE FINANCIAMIENTO:
FONDO:
DEPENDENCIA EJECUTORA:

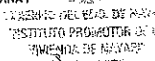
RAMO 33.- APORTACIONES FEDERALES PARA LAS ENTIDADES FEDERATIVAS Y MUNICIPALES
FONDO III: FONDO PARA LA INFRAESTRUCTURA SOCIAL ESTATAL FISE
I PROVINAY

FECHA DE ELABORACION 06 DE ENERO DE 2020

NUM. DE HOJA 1 DE 9

Table with columns for PROGRAMAS/ACTIVIDADES, AUTORIZADO EN CONVENIOS FEDERALES, INVERSION APROBADA, INVERSION ADMINISTRADA POR SAJ, SALDO APROBADO MENOS ADMINISTRADO POR SAJ, INVERSION EJERCIDA EJERCICIO, and SALDO ADMINISTRADO MENOS EJERCIDO. Rows include various housing programs (08 VIVIENDA) and summary rows (SUMA DE LA HOJA, SUBTOTAL, TOTAL).

LIC. FRANCISCO MARTIN ESTRADA MACHADO
DIRECTOR GENERAL DE IPROVINAY



LIC. EDGAR HALY GONZALEZ SANDOVAL
JEFE DEL DEPTO. DE LICITACIONES Y CONCURSOS

ING. OMAR RAMIREZ GONZALEZ
DIRECTOR DE DICTAMINACION DE LA SECRETARIA DE PLANEACION, PROGRAMACION Y PRESUPUESTO

Handwritten signature/initials



GOBIERNO DEL ESTADO DE NAYARIT
CIERRE DE EJERCICIO 2019

DEL 01 DE ENERO AL 31 DE DICIEMBRE DEL 2019

FUENTE DE FINANCIAMIENTO: RAMO 13 - GASTOS GUBERNAMENTALES PARA LAS ENTIDADES FEDERATIVAS Y MUNICIPALES
FOYDOR: SERVICIOS FONDO PARA LA INFRAESTRUCTURA SOCIAL Y URBANA
DEPENDENCIA EJECUTORA: SEMINAR

FECHA DE ELABORACION: 09 DE ENERO DE 2020
NUM DE FICHA: 2

C.L. DE CLAS.	P.L. DE EMPLEO	SUSCEPTIBLE	UNIDAD FIDUCIARIA	USO	FECHA	ACTIVACION DE CONTRATACION	CLASIFICACION DE PROGRAMAS						PROGRAMA							FECHA DE ELABORACION							METAS PAJOS		METAS EFIL		OBSERVACIONES							
							PROGRAMA 1						PROGRAMA 2							PROGRAMA 3							PROGRAMA 4							METAS PAJOS		METAS EFIL		
							TOTAL	FEDERAL	ESTADAL	MUNICIPAL	OTRO	RENTAS	INDEMNIZACIONES	OTROS	TOTAL	FEDERAL	ESTADAL	MUNICIPAL	OTRO	TOTAL	FEDERAL	ESTADAL	MUNICIPAL	OTRO	TOTAL	FEDERAL	ESTADAL	MUNICIPAL	OTRO	MAL.		BANC.	ALCANZADA	OPORTUNIDAD				
2018-PROYEC-001	AP-PR-04-0001			SECRETARÍA DE ECONOMÍA	2019-01-01			47234																														
2018-PROYEC-002	AP-PR-04-0002			SECRETARÍA DE ECONOMÍA	2019-01-01			47234																														
2018-PROYEC-003	AP-PR-04-0003			SECRETARÍA DE ECONOMÍA	2019-01-01			47234																														
2018-PROYEC-004	AP-PR-04-0004			SECRETARÍA DE ECONOMÍA	2019-01-01			47234																														
2018-PROYEC-005	AP-PR-04-0005			SECRETARÍA DE ECONOMÍA	2019-01-01			47234																														
2018-PROYEC-006	AP-PR-04-0006			SECRETARÍA DE ECONOMÍA	2019-01-01			47234																														
2018-PROYEC-007	AP-PR-04-0007			SECRETARÍA DE ECONOMÍA	2019-01-01			47234																														

LIC. FRANCISCO JAVIER ESTRADA BARRERO
DIRECTOR GENERAL DE INNOVACION

LIC. EDGAR RUIZ GONZALEZ SANDOVAL
JEFE DEL SECTOR DE LICITACIONES Y CONCURSOS

DR. GUILLERMO GONZALEZ
DIRECTOR DE SISTEMAS DE LA SECRETARIA DE PLANEACION, PROGRAMACION Y PRESUPUESTO



GOBIERNO DEL ESTADO DE NAYARIT
CIERRE DE EJERCICIO 2019

DEL 01 DE ENERO AL 31 DE DICIEMBRE DEL 2019

FECHA DE ELABORACIÓN: 04 DE FEBRERO DE 2020

FOENTE DE FINANCIAMIENTO: FONDO DE FOMENTO PARA LAS ENTIDADES FEDERATIVAS Y MUNICIPIOS
FONDO: FONDO DE FOMENTO PARA LAS ENTIDADES FEDERATIVAS COOP. SOCIAL, D.F.E.

PROGRAMA: SALUD

CÓDIGO	NOMBRE DEL PROYECTO	DESCRIPCIÓN DEL PROYECTO	MUNICIPIO	MODALIDAD	FECHA DE INICIO	FECHA DE TÉRMINO	ESTADO	INFORMACIÓN FINANCIERA										TOTAL	TOTAL	TOTAL	TOTAL	TOTAL	TOTAL	TOTAL	TOTAL	TOTAL	TOTAL	TOTAL	TOTAL	TOTAL	TOTAL	TOTAL	TOTAL	TOTAL	TOTAL
								CONCEPTO	CANTIDAD	VALOR UNITARIO	VALOR TOTAL	CONCEPTO	CANTIDAD	VALOR UNITARIO	VALOR TOTAL	CONCEPTO	CANTIDAD																		
2019-PROYECTO-01	PROYECTO 01	CONSTRUCCIÓN DE EQUIPO COMUNITARIO DE SALUD EN EL MUNICIPIO DE SAN AGUSTÍN	SAN AGUSTÍN	CONSTRUCCIÓN	2019-01-01	2019-12-31	COMPLETADO	
2019-PROYECTO-02	PROYECTO 02	CONSTRUCCIÓN DE EQUIPO COMUNITARIO DE SALUD EN EL MUNICIPIO DE SAN AGUSTÍN	SAN AGUSTÍN	CONSTRUCCIÓN	2019-01-01	2019-12-31	COMPLETADO	
2019-PROYECTO-03	PROYECTO 03	CONSTRUCCIÓN DE EQUIPO COMUNITARIO DE SALUD EN EL MUNICIPIO DE SAN AGUSTÍN	SAN AGUSTÍN	CONSTRUCCIÓN	2019-01-01	2019-12-31	COMPLETADO	
2019-PROYECTO-04	PROYECTO 04	CONSTRUCCIÓN DE EQUIPO COMUNITARIO DE SALUD EN EL MUNICIPIO DE SAN AGUSTÍN	SAN AGUSTÍN	CONSTRUCCIÓN	2019-01-01	2019-12-31	COMPLETADO	
2019-PROYECTO-05	PROYECTO 05	CONSTRUCCIÓN DE EQUIPO COMUNITARIO DE SALUD EN EL MUNICIPIO DE SAN AGUSTÍN	SAN AGUSTÍN	CONSTRUCCIÓN	2019-01-01	2019-12-31	COMPLETADO	
TOTAL								

LIC. FLORES RUIZ ESPERANZA MARICÓ

 DIRECTORA GENERAL DE PROGRAMAS

LIC. FLORES RUIZ ESPERANZA MARICÓ

 JEFE DEL INSTITUTO DE ESTADÍSTICAS Y MONITOREO

DR. JOSÉ MANUEL GONZÁLEZ

 DIRECTOR DE INSTITUCIONES DE LA SECRETARÍA DE PLANEACIÓN, PROGRAMACIÓN Y PRESUPUESTO



GOBIERNO DEL ESTADO DE NAYARIT CIERRE DE EJERCICIO 2019

DEL 01 DE ENERO AL 31 DE DICIEMBRE DEL 2019

FECHA DE ELABORACIÓN: 05 DE ENERO DE 2020

FORMA DE FINANCIAMIENTO: BASES DE ASIGNACIONES FISCALES PARA LAS ENTIDADES FEDERATIVAS Y MUNICIPALES
 FONDO: FONDO REGIONAL PARA LA INFRAESTRUCTURA SOCIAL ESTATAL (FSI)
 DEPENDENCIA EJECUCIONAL: PROGRAN

PROGRAMA: DE VISITAS

NO. DE HOJA: 4

UNID. ORZ.	UN. DE INGRESOS	UNIDAD DE FIANDEO	NUMERO	IMP.	ZONA	VEHICULO DE TRANSPORTE PRIVADO	PERSONAL					EQUIPOS Y MATERIALES							GASTOS DE VIJESIMOS							TOTAL	PROMEDIO	COMPLEMENTOS DE INGRESOS	TOTAL PRES.	METAS A.C.	% CUMPL.	CONTRATACIONES					
							SECRETARIA	SECRETARIA	SECRETARIA	SECRETARIA	SECRETARIA	SECRETARIA	SECRETARIA	SECRETARIA	SECRETARIA	SECRETARIA	SECRETARIA	SECRETARIA	SECRETARIA	SECRETARIA	SECRETARIA	SECRETARIA	SECRETARIA	SECRETARIA	SECRETARIA								SECRETARIA	SECRETARIA	SECRETARIA	SECRETARIA	SECRETARIA
101	101	101	101	101	101																																
101	101	101	101	101	101																																
101	101	101	101	101	101																																
101	101	101	101	101	101																																
101	101	101	101	101	101																																
101	101	101	101	101	101																																
SUBTOTAL:							3,203,317	0	3,203,317	0	3,203,317	0	3,203,317	0	3,203,317	0	3,203,317	0	3,203,317	0	3,203,317	0	3,203,317	0	3,203,317	0	3,203,317	0	3,203,317	0	3,203,317	0	3,203,317	0	3,203,317		
TOTAL:							3,203,317	0	3,203,317	0	3,203,317	0	3,203,317	0	3,203,317	0	3,203,317	0	3,203,317	0	3,203,317	0	3,203,317	0	3,203,317	0	3,203,317	0	3,203,317	0	3,203,317	0	3,203,317	0	3,203,317	0	3,203,317

EL PRESIDENTE MUNICIPAL ESTABA SACRIFICADO DE BARRA DE SAN JUAN, NAYARIT



GOBIERNO DEL ESTADO DE NAYARIT
INSTITUTO PROMOTOR DE LA
CIUDAD DE NAYARIT
2019

LIC. EDUARDO DONAZCO RAMIREZ
SECRETARIO DE ECONOMIA Y FINANZAS

EVALUADOR DE PROGRAMAS
DIRECTOR DE COORDINACION DE LA SECRETARIA DE PLANEACION, PRESUPUESTO Y FINANZAS

[Handwritten signature]

[Handwritten signature]



GOBIERNO DEL ESTADO DE NAYARIT CIERRE DE EJERCICIO 2019

DEL 01 DE FEBRERO AL 31 DE ENERO DEL 2019

FINANCIAMIENTO: FONDO DE INGRESOS ESPECIALES PARA LAS ENTIDADES FEDERATIVAS Y MUNICIPALES
 FONDO: FONDO DE INGRESOS ESPECIALES PARA LAS ENTIDADES FEDERATIVAS Y MUNICIPALES
 DEPENDENCIA EJECUTIVA: PROYECTOS

FECHA DE ELABORACIÓN: 03 DE FEBRERO DE 2020
 Nº DE FOLIA: 5

No. DE UNDA	ALINE OFICIO	NOMBRE DEL PROYECTO	MUNICIPIO	MOD.	EJECUTIVO	PROGRAMA	ACTIVIDAD	INSTRUMENTOS DE TRABAJO					INSTRUMENTOS DE TRABAJO					INSTRUMENTOS DE TRABAJO					INSTRUMENTOS DE TRABAJO					MATERIALES	SERVICIOS	ALQUILER	OTROS	TOTAL									
								PROYECTO					PROYECTO					PROYECTO					PROYECTO																		
								ESTADO	PROYECTO	ACTIVIDAD	INSTRUMENTOS DE TRABAJO	INSTRUMENTOS DE TRABAJO	INSTRUMENTOS DE TRABAJO	INSTRUMENTOS DE TRABAJO	INSTRUMENTOS DE TRABAJO	INSTRUMENTOS DE TRABAJO	INSTRUMENTOS DE TRABAJO	INSTRUMENTOS DE TRABAJO	INSTRUMENTOS DE TRABAJO	INSTRUMENTOS DE TRABAJO	INSTRUMENTOS DE TRABAJO	INSTRUMENTOS DE TRABAJO	INSTRUMENTOS DE TRABAJO	INSTRUMENTOS DE TRABAJO	INSTRUMENTOS DE TRABAJO	INSTRUMENTOS DE TRABAJO	INSTRUMENTOS DE TRABAJO						INSTRUMENTOS DE TRABAJO	INSTRUMENTOS DE TRABAJO	INSTRUMENTOS DE TRABAJO	INSTRUMENTOS DE TRABAJO	INSTRUMENTOS DE TRABAJO				
2019-PROY-01	AP-03-00000000	CONSTRUCCIÓN DE UN CENTRO DE ATENCIÓN DE SALUD PARA LA COMUNIDAD DEL MUNICIPIO DE SAN ANTONIO DEL ESTADO DE NAYARIT	VAQUERO	C	170000	170000	170000	170000	170000	170000	170000	170000	170000	170000	170000	170000	170000	170000	170000	170000	170000	170000	170000	170000	170000	170000	170000	170000	170000	170000	170000	170000	170000	170000	170000	170000	170000				
2019-PROY-02	AP-03-00000000	CONSTRUCCIÓN DE UN CENTRO DE ATENCIÓN DE SALUD PARA LA COMUNIDAD DEL MUNICIPIO DE SAN ANTONIO DEL ESTADO DE NAYARIT	VAQUERO	C	170000	170000	170000	170000	170000	170000	170000	170000	170000	170000	170000	170000	170000	170000	170000	170000	170000	170000	170000	170000	170000	170000	170000	170000	170000	170000	170000	170000	170000	170000	170000	170000	170000	170000	170000		
2019-PROY-03	AP-03-00000000	CONSTRUCCIÓN DE UN CENTRO DE ATENCIÓN DE SALUD PARA LA COMUNIDAD DEL MUNICIPIO DE SAN ANTONIO DEL ESTADO DE NAYARIT	VAQUERO	C	170000	170000	170000	170000	170000	170000	170000	170000	170000	170000	170000	170000	170000	170000	170000	170000	170000	170000	170000	170000	170000	170000	170000	170000	170000	170000	170000	170000	170000	170000	170000	170000	170000	170000	170000	170000	
2019-PROY-04	AP-03-00000000	CONSTRUCCIÓN DE UN CENTRO DE ATENCIÓN DE SALUD PARA LA COMUNIDAD DEL MUNICIPIO DE SAN ANTONIO DEL ESTADO DE NAYARIT	VAQUERO	C	170000	170000	170000	170000	170000	170000	170000	170000	170000	170000	170000	170000	170000	170000	170000	170000	170000	170000	170000	170000	170000	170000	170000	170000	170000	170000	170000	170000	170000	170000	170000	170000	170000	170000	170000	170000	170000
2019-PROY-05	AP-03-00000000	CONSTRUCCIÓN DE UN CENTRO DE ATENCIÓN DE SALUD PARA LA COMUNIDAD DEL MUNICIPIO DE SAN ANTONIO DEL ESTADO DE NAYARIT	VAQUERO	C	170000	170000	170000	170000	170000	170000	170000	170000	170000	170000	170000	170000	170000	170000	170000	170000	170000	170000	170000	170000	170000	170000	170000	170000	170000	170000	170000	170000	170000	170000	170000	170000	170000	170000	170000	170000	170000
								170000	170000	170000	170000	170000	170000	170000	170000	170000	170000	170000	170000	170000	170000	170000	170000	170000	170000	170000	170000	170000	170000	170000	170000	170000	170000	170000	170000	170000	170000	170000	170000	170000	170000

LIC. FRANCISCO BARRÓN ESTRADA BACHECHO
 DIRECTOR GENERAL DE PROYECTOS

GOBIERNO DEL ESTADO DE NAYARIT
 SECRETARÍA DE PROGRAMACIÓN Y PRESUPUESTO
 MEXICO

LIC. EDGAR HILY GONZÁLEZ SANDOVAL
 JEFE DEL DEPTO. DE INVESTIGACIONES Y CONCURSOS

LIC. ORLANDO RAMÍREZ GONZÁLEZ
 DIRECTOR DE COORDINACIÓN DE LA SECRETARÍA DE PLANEACIÓN, PROGRAMACIÓN Y PRESUPUESTO

CG



GOBIERNO DEL ESTADO DE NAYARIT
CIERRE DE EJERCICIO 2019

DEL 01 DE DICIEMBRE AL 31 DE DICIEMBRE DEL 2019

FORMA DE FINANCIAMIENTO: MANEJO DE CREDITOS EJERCIDOS POR LAS ENTIDADES FEDERATIVAS Y FINANCIADAS

FECHA DE ELABORACION: 26 DE ENERO DEL 2020

Table with columns for program type (e.g., Infraestructura), specific program details, budget allocations (Total, Federal, State, etc.), and final status (Total, Committed, etc.).

LIC. JORGE RULLY GONZALEZ TARDORA,
JEFE DEL DEPTO. DE LICITACIONES Y
CONTRATOS

LIC. OMAR RAMIREZ GONZALEZ,
DIRECTOR DE ESTABILIZACION DE LA SECRETARIA DE PLANEACION,
PROGRAMACION Y PRESUPUESTO

LIC. OMAR RAMIREZ GONZALEZ,
DIRECTOR DE ESTABILIZACION DE LA SECRETARIA DE PLANEACION,
PROGRAMACION Y PRESUPUESTO



**GOBIERNO DEL ESTADO DE NAYARIT
CIERRE DE EJERCICIO 2019**

DEL 01 DE ENERO AL 31 DE DICIEMBRE DEL 2019

HEMTE DE FIANCIAMIENTO: FONDO DE ASISTENCIA FEDERAL PARA LAS ENTIDADES FEDERATIVAS Y MUNICIPALES
 FONDO DE FOMENTO PARA LA INFRRAESTRUCTURA SOCIAL ESTATAL FISE
 DEPENDENCIA EJECUTIVA: EDUCACION

FECHA DE ELABORACION: 06 DE FEBRERO DE 2020

PROGRAMA	SUBPROGRAMA	PROYECTO	ACTIVIDAD	MODALIDAD	CICLO	EJERCICIO	EJERCICIO ANTERIOR	ANEXOS														TOTAL										DISTRIBUCION			OBSERVACIONES											
								CONTRATACION DE BIENES Y SERVICIOS				CONTRATACION DE BIENES Y SERVICIOS				GASTOS DE PERSONAL		GASTOS DE PERSONAL				GASTOS DE PERSONAL				TOTAL	ESTATAL	FEDERAL	MUNICIPAL	ESTATAL	FEDERAL	MUNICIPAL	ESTATAL	FEDERAL		MUNICIPAL										
								CONTRATACION DE BIENES Y SERVICIOS	CONTRATACION DE BIENES Y SERVICIOS	CONTRATACION DE BIENES Y SERVICIOS	CONTRATACION DE BIENES Y SERVICIOS	CONTRATACION DE BIENES Y SERVICIOS	CONTRATACION DE BIENES Y SERVICIOS	CONTRATACION DE BIENES Y SERVICIOS	CONTRATACION DE BIENES Y SERVICIOS	CONTRATACION DE BIENES Y SERVICIOS	CONTRATACION DE BIENES Y SERVICIOS	CONTRATACION DE BIENES Y SERVICIOS	CONTRATACION DE BIENES Y SERVICIOS	CONTRATACION DE BIENES Y SERVICIOS	CONTRATACION DE BIENES Y SERVICIOS	CONTRATACION DE BIENES Y SERVICIOS	CONTRATACION DE BIENES Y SERVICIOS	CONTRATACION DE BIENES Y SERVICIOS	CONTRATACION DE BIENES Y SERVICIOS																					
...										
TOTAL DE LA CUENTA						

EL DIRECTOR GENERAL DE ADMINISTRACION FINANCIERA



EL DIRECTOR GENERAL DE ADMINISTRACION FINANCIERA

EL DIRECTOR GENERAL DE ADMINISTRACION FINANCIERA

GOBIERNO DEL ESTADO DE NAYARIT
PRESUPUESTO DE EGRESOS DEL ESTADO DE NAYARIT 2019
PRESUPUESTO BASADO EN RESULTADOS
REPORTES DE AVANCES DE LA MATRIZ DE INDICADORES PARA RESULTADOS (MIR) 2019

DEPENDENCIA:		MIR IPROVNAV				DECOMPOSICIÓN DE MONTO ASIGNADO AL PROGRAMA PRESUPUESTAL (PP)		MONTO EJERCIDO AL TRIMESTRE QUE SE REPORTA		MONTO EJERCIDO AL TRIMESTRE QUE SE REPORTA				NOTA						
CLASIFICACIÓN FUNCIONAL PROGRAMÁTICA		PROGRAMA PRESUPUESTARIO (PP)				MONTO DEL PP AUTORIZADO EN EL PRESUPUESTO DE EGRESOS		MONTO ASIGNADO A LA MIR		MONTO EJERCIDO AL TRIMESTRE QUE SE REPORTA				COMPLIMENTAR AQUÍ (Respecto a los Indicadores de esta Estrategia)						
OE2	OE3P	NOMBRE DEL PROGRAMA PRESUPUESTARIO (PP)	PP Principal	PP Indirecto	Sub-Proyecto	Gest. Invers.	MONTO ASIGNADO DEL PP A LA DEPENDENCIA	MONTO ASIGNADO A LA MIR	1er. Trimestre	2do. Trimestre	3er. Trimestre	4to. Trimestre	COMPLIMENTAR AQUÍ (Respecto a los Indicadores de esta Estrategia)							
2	VC01	Vivienda de calidad	X		X	X	\$ 84,503,168.00	\$ 25,000,892.00	\$ -	\$ 188,012.00	\$ 4,750,578.00	\$ 15,924,455.80	ESTA							
Nombre de Beneficiarios:		Personas en hacinamiento y alto rezago social que habitan en zonas prioritarias y Parejas casadas ó en unión libre con dependientes económicos, sin acceso a				MONTO DE OTROS RECURSOS DE FINANCIAMIENTO COMPLEMENTARIOS, FEDERALES OTRAS														
Nivel/Resumen Narrativo		Nombre del indicador	Definición	Fórmula	Unidad de Medida / Frecuencia	Tipo de Indicador/ Dimensión a medir	Supuestos	Año de la Línea base	Línea base	Variables de la fórmula	Datos (solo valores negativos en la fórmula de la fórmula)	Meta original anual (calcular el promedio de la fórmula)	Avance 1er. Trimestre	Avance 2do. Trimestre	Avance 3er. Trimestre	Avance 4to. Trimestre	Análisis e Interpretación de resultados	Fuentes de información y medios de verificación del indicador		
1.- Otorgar apoyos económicos para la ampliación de la vivienda		Porcentaje de mejoramiento de viviendas para la ampliación o mejoramiento de la vivienda existente	Ampliación de viviendas: Construcción de uno o más espacios habitables, adicionales a la vivienda existente	(Total de apoyos para ampliación otorgados/ total de apoyos solicitados creados para ampliación)* 100	Porcentaje Trimestral	Gestión.	Este año el número de acciones serán en concurrencia con recursos federales y de los comités con los municipios.	2018	100%	Total de apoyos para ampliación otorgados total de apoyos solicitados creados para ampliación	300 300	100%	0 300	133 300	52 300	328 300	100%	Se considera la interpretación de acuerdo a la proyección de los resultados.	613 acciones en total hasta el momento de ejecución de 28 contratos	
PROPOSITO		2. Incrementar el número de acciones al programa de adquisición de lotes con servicios	Porcentaje de oferta de lotes con servicios	Nueva reserva territorial	Porcentaje Anual	Estratégico.	Este proyecto se tiene contemplado para el desarrollo de un nuevo centro poblacional.	2018	100%	Total de hectáreas con servicios ofertada Total de hectáreas con servicios programadas	1 1	0%	0 1	0 1	0 1	0 1	0%	En este ejercicio se realizará la gestión para esta modalidad	Este es el plan de desarrollo urbano	
COMPONENTE		2.1. Otorgar lotes con servicios	Porcentaje de acciones ejercidas en la modalidad de adquisición de lotes con servicios	Lote con servicios: aquel cumple con los criterios de sustentabilidad que determina la instancia normativa. En las zonas urbanas además deberá	(Total de acciones ejercidas en el año en la modalidad de adquisición de lotes con servicios/ total de acciones ejercidas el año anterior en la modalidad de adquisición de lotes con servicios)* 100	Porcentaje Anual	Gestión.	Este rubro será cubierto por la venta de lotes con servicios a través de los procedimientos del programa Valores.	2018	100%	Total acciones ejercidas en el año en la modalidad de adquisición de lotes con servicios Total acciones ejercidas el año anterior en la modalidad de adquisición de lotes con servicios	30 30	0%	8 30	3 30	12 30	5 30	22%	En este ejercicio se realizará la gestión para esta modalidad	los porcentajes se levan a través de la dirección técnica y planeación del uso de suelo del Instituto
COMPONENTE		2.2. Implementación de redensificación de zonas urbanas existentes integrales sustentables	Implementación de redensificación de Zonas Urbanas Integrales sustentables	En proceso de construcción	(Total de zonas urbanas o lotes redensificados/ total de zonas o lotes urbanas identificadas aptas para redensificar)* 100	Porcentaje Anual	Gestión.	Estas metas serán a través de los proyectos de nuevos programas acciones de vivienda.	2018	100%	Total de zonas urbanas o lotes redensificados Total de zonas o lotes urbanas identificadas aptas para redensificar	2 2	0%	0 2	0 2	0 2	0 2	0%	ESTE RUBRO SE TIENE CONTEMPLADO EN EL PLAN DE TRABAJO ANUAL QUE REALIZA LA DIRECCIÓN GENERAL	ESTA EN CONSTRUCCIÓN EL NUEVO PLAN PARCIAL DE CIUDAD SATELITE
PROPOSITO		4. Implementar el número de acciones para la edificación de viviendas (nuevos)	Porcentaje del número de acciones para la edificación de viviendas	Incrementar el número de acciones para la edificación de viviendas, con el propósito de incidir en la disminución del rezago social y	(Total de acciones ejercidas en el año para la edificación de viviendas/ total de acciones ejercidas el año anterior para la edificación de viviendas)* 100	Porcentaje Anual	Estratégico.	Este rubro se tiene contemplado en el Plan de Trabajo Anual que realiza la Dirección de Fomento Social	2018	100%	total de acciones ejercidas el año anterior para la edificación de viviendas	350	0%	350	350	350	350	0%	ESTE RUBRO SE TIENE CONTEMPLADO EN EL CONVENIO CON LA CONAVI	CONAVI ESTE 2019 NO APROBO PRESUPUESTO PARA MURCS



IPROVINAY
VIVIENDA

ELACION DE BIENES MUEBLES QUE COMPONENE EL PATRIMONIO
CUENTA PUBLICA 2019
(PESOS)

ENTE PUBLICO: INSTITUTO PROMOTOR DE LA VIVIENDA DE NAYARIT

CODIGO	DESCRIPCION DEL BIEN MUEBLE	VALOR EN LIBROS
5190300003-1	ASPIRADORA KOBLEENZ S/M	\$540.00
5110700113-1	ANAQUEL DE METAL S/M S/M	\$97.75
5110700113-2	ANAQUEL DE METAL S/M S/M	\$185.00
5110700113-3	ANAQUEL DE METAL S/M S/M	\$185.00
5110700113-4	ANAQUEL DE METAL S/M S/M	\$97.75
5110700113-5	ANAQUEL DE METAL S/M S/M	\$207.77
5110700113-6	ANAQUEL DE METAL S/M S/M	\$349.99
5110700113-7	ANAQUEL DE METAL S/M S/M	\$97.75
5110700113-8	ANAQUEL DE METAL S/M S/M	\$212.75
5110700113-9	ANAQUEL DE METAL S/M S/M	\$736.00
5110700113-10	ANAQUEL DE METAL S/M S/M	\$207.78
5110700113-11	ANAQUEL DE METAL S/M S/M	\$212.75
5110700113-12	ANAQUEL DE METAL S/M S/M	\$256.41
5110700113-13	ANAQUEL DE METAL S/M S/M	\$362.29
5110700113-14	ANAQUEL DE METAL S/M S/M	\$362.29
5110700113-15	ANAQUEL DE METAL S/M S/M	\$97.75
5110700113-16	ANAQUEL DE METAL S/M S/M	\$212.75
5110700113-17	ANAQUEL DE METAL S/M S/M	\$212.75
5110700113-18	ANAQUEL DE METAL S/M S/M	\$97.75
5110700113-19	ANAQUEL DE METAL S/M S/M	\$402.51
5110700113-20	ANAQUEL DE METAL S/M S/M	\$350.00
5110700113-21	ANAQUEL DE METAL S/M S/M	\$225.00
5110700113-22	ANAQUEL DE METAL S/M S/M	\$368.00
5110700113-23	ANAQUEL DE METAL S/M S/M	\$284.00
5110700113-24	ANAQUEL DE METAL S/M S/M	\$402.52
5110700113-25	ANAQUEL DE METAL S/M S/M	\$402.52
5110700113-26	ANAQUEL DE METAL S/M S/M	\$402.51
5110700113-27	ANAQUEL DE METAL S/M S/M	\$207.77
5110700113-28	ANAQUEL DE METAL GOMSA S/M	\$209.00
5110700113-29	ANAQUEL DE METAL GOMSA S/M	\$209.00
5110700113-30	ANAQUEL DE METAL GOMSA S/M	\$207.00
5110700113-31	ANAQUEL DE METAL S/M S/M	\$185.00
5110700113-32	ANAQUEL DE METAL S/M S/M	\$637.20
5110700113-33	ANAQUEL DE METAL S/M S/M	\$66.00
5110700113-34	ANAQUEL DE METAL S/M S/M	\$209.00
5110700113-35	ANAQUEL DE METAL S/M S/M	\$209.00
5110700113-36	ANAQUEL DE METAL GOMSA S/M	\$180.68
5110700113-37	ANAQUEL DE METAL S/M S/M	\$185.00
5110700113-38	ANAQUEL DE METAL S/M S/M	\$66.00
5110700114-1	ANAQUEL DE MADERA S/M S/M	\$225.00
5110700113-39	ANAQUEL DE METAL GOMSA S/M	\$180.68
5110700113-40	ANAQUEL DE METAL S/M S/M	\$164.45
5110700113-41	ANAQUEL DE METAL S/M S/M	\$339.00
5110700113-42	ANAQUEL DE METAL S/M S/M	\$339.00
5110700113-43	ANAQUEL DE METAL S/M S/M	\$339.00
5110700113-44	ANAQUEL DE METAL S/M S/M	\$349.99
5110700113-45	ANAQUEL DE METAL S/M S/M	\$339.00
5110700113-46	ANAQUEL DE METAL S/M S/M	\$282.08

5110700113-47	ANAQUEL DE METAL S/M S/M	\$282.08
5110700113-48	ANAQUEL DE METAL S/M S/M	\$304.34
5110700113-49	ANAQUEL DE METAL S/M S/M	\$304.00
5110700113-50	ANAQUEL DE METAL S/M S/M	\$304.00
5110700113-51	ANAQUEL DE METAL S/M S/M	\$350.00
5110700113-52	ANAQUEL DE METAL S/M S/M	\$355.38
5110700113-53	ANAQUEL DE METAL S/M S/M	\$355.38
5110700113-54	ANAQUEL DE METAL S/M S/M	\$619.99
5110700113-55	ANAQUEL DE METAL S/M S/M	\$619.99
5110700113-56	ANAQUEL DE METAL S/M S/M	\$619.99
5110700113-57	ANAQUEL DE METAL S/M S/M	\$458.20
5110700113-58	ANAQUEL DE METAL S/M S/M	\$614.80
5110700113-59	ANAQUEL DE METAL S/M S/M	\$614.80
5110700113-60	ANAQUEL DE METAL S/M S/M	\$1,300.00
5110700113-61	ANAQUEL DE METAL S/M S/M	\$1,300.00
5110700113-62	ANAQUEL DE METAL S/M S/M	\$1,300.00
5110700113-63	ANAQUEL DE METAL S/M S/M	\$1,300.00
5110700113-64	ANAQUEL DE METAL S/M S/M	\$1,300.00
5110700113-65	ANAQUEL DE METAL S/M S/M	\$458.20
5190800032-1	CAFETERA PROCTOR SILEX S/M	\$250.00
5190800032-2	CAFETERA HAMILTON BEACH S/M	\$498.99
5190800034-1	CAJA FUERTE MAGNUM S/M	\$2,875.00
5190800034-2	CAJA FUERTE SENTRYSAFE S0500	\$3,199.00
5190800189-1	CAJA PARA GUARDAR DINERO MASTER S/M	\$450.00
5190800189-2	CAJA PARA GUARDAR DINERO S/M S/M	\$450.00
5110700004-1	ARCHIVERO DE MADERA S/M INGLES	\$72.32
5110700004-2	ARCHIVERO DE MADERA PRINTAFORM S/M	\$1,250.00
5110700005-1	ARCHIVERO DE METAL GAVESSA S/M	\$1,800.00
5110700005-2	ARCHIVERO DE METAL S/M S/M	\$3,596.00
5110700005-3	ARCHIVERO DE METAL S/M S/M	\$3,596.00
5110700005-4	ARCHIVERO DE METAL S/M S/M	\$1,587.00
5110700005-5	ARCHIVERO DE METAL DM-NAL S/M	\$50.70
5110700005-6	ARCHIVERO DE METAL GOMSA S/M	\$1,148.99
5110700005-7	ARCHIVERO DE METAL DM-NAL S/M	\$438.50
5110700005-8	ARCHIVERO DE METAL GOMSA S/M	\$1,195.00
5110700005-9	ARCHIVERO DE METAL S/M S/M	\$1,600.00
5110700005-10	ARCHIVERO DE METAL RIVERA S/M	\$1,034.00
5110700005-11	ARCHIVERO DE METAL S/M S/M	\$1,480.00
5110700005-12	ARCHIVERO DE METAL S/M S/M	\$4,013.60
5110700005-13	ARCHIVERO DE METAL PM-STEEL S/M	\$1,072.90
5110700005-14	ARCHIVERO DE METAL S/M S/M	\$76.92
5110700005-15	ARCHIVERO DE METAL S/M S/M	\$34.25
5110700004-3	ARCHIVERO DE MADERA S/M S/M	\$630.20
5110700004-4	ARCHIVERO DE MADERA S/M S/S	\$1,600.00
5110700004-5	ARCHIVERO DE MADERA S/S S/M	\$1,680.00
5110700004-6	ARCHIVERO DE MADERA S/M S/M	\$2,099.99
5110700005-16	ARCHIVERO DE METAL GOMSA S/M	\$1,000.00
5110700005-17	ARCHIVERO DE METAL S/M S/M	\$1,050.00
5110700005-18	ARCHIVERO DE METAL S/M S/M	\$438.50
5110700005-19	ARCHIVERO DE METAL RIVIERA S/M	\$800.00
5110700005-20	ARCHIVERO DE METAL RIVIERA S/M	\$630.66
5110700005-21	ARCHIVERO DE METAL S/M S/M	\$1,600.00
5110700005-22	ARCHIVERO DE METAL PM-STEEL S/M	\$1,072.50
5110700005-23	ARCHIVERO DE METAL PM-STEEL	\$1,184.00
5110700005-24	ARCHIVERO DE METAL GAVESSA S/M	\$1,800.00
5110700005-25	ARCHIVERO DE METAL S/M S/M	\$3,596.00

5110700005-26	ARCHIVERO DE METAL S/M S/M	\$1,480.00
5110700005-27	ARCHIVERO DE METAL S/M S/M	\$76.92
5110700005-28	ARCHIVERO DE METAL PM-STEEL S/M	\$61.92
5110700004-7	ARCHIVERO DE MADERA S/M S/M	\$859.00
5110700005-29	ARCHIVERO DE METAL PMSTEEL S/M	\$1,600.00
5110700004-8	ARCHIVERO DE MADERA S/M S/M	\$990.00
5110700005-30	ARCHIVERO DE METAL S/M S/M	\$950.00
5110700004-9	ARCHIVERO DE MADERA S/M S/M	\$990.00
5110700004-10	ARCHIVERO DE MADERA S/M S/M	\$381.90
5110700004-11	ARCHIVERO DE MADERA S/M S/M	\$2,099.99
5110700005-31	ARCHIVERO DE METAL PM-STEEL S/M	\$1,050.00
5110700005-32	ARCHIVERO DE METAL S/M S/M	\$908.50
5110700005-33	ARCHIVERO DE METAL S/M S/M	\$813.76
5110700005-34	ARCHIVERO DE METAL S/M S/M	\$531.30
5110700005-35	ARCHIVERO DE METAL S/M S/M	\$4,808.20
5110700005-36	ARCHIVERO DE METAL S/M S/M	\$1,599.99
5110700005-37	ARCHIVERO DE METAL GOMZA S/M	\$624.95
5110700005-38	ARCHIVERO DE METAL PM-STEEL S/M	\$1,075.80
5110700005-39	ARCHIVERO DE METAL PM-STEEL S/M	\$61.92
5110700005-40	ARCHIVERO DE METAL PM-STEEL S/M	\$1,072.50
5110700005-41	ARCHIVERO DE METAL PM-STEEL S/M	\$814.20
5110700005-42	ARCHIVERO DE METAL PM-STEEL S/M	\$814.20
5110700005-43	ARCHIVERO DE METAL PM-STEEL S/M	\$1,075.80
5110700005-44	ARCHIVERO DE METAL PM-STEEL S/M	\$1,075.80
5110700005-45	ARCHIVERO DE METAL PM-STEEL S/M	\$1,300.00
5110700005-46	ARCHIVERO DE METAL PM-STEEL S/M	\$814.00
5110700005-47	ARCHIVERO DE METAL PM-STEEL S/M	\$1,480.01
5110700005-48	ARCHIVERO DE METAL PM-STEEL S/M	\$27.37
5110700005-49	ARCHIVERO DE METAL PM-STEEL S/M	\$1,100.00
5110700005-50	ARCHIVERO DE METAL PM-STEEL S/M	\$1,100.00
5110700005-51	ARCHIVERO DE METAL PM-STEEL S/M	\$1,075.80
5110700005-52	ARCHIVERO DE METAL PM-STEEL S/M	\$814.00
5110700005-53	ARCHIVERO DE METAL S/M S/M	\$877.00
5110700005-54	ARCHIVERO DE METAL S/M S/M	\$1,480.00
5110700005-55	ARCHIVERO DE METAL PM STEEL S/M	\$1,072.90
5110700005-56	ARCHIVERO DE METAL PM-STEEL S/M	\$632.50
5110700005-57	ARCHIVERO DE METAL PM-STEEL S/M	\$987.85
5110700005-58	ARCHIVERO DE METAL PM-STEEL S/M	\$1,480.05
5110700005-59	ARCHIVERO DE METAL PM-STEEL S/M	\$1,480.05
5110700005-60	ARCHIVERO DE METAL PM-STEEL S/M	\$1,600.00
5110700005-61	ARCHIVERO DE METAL RIVIERA S/M	\$1,034.00
5110700005-62	ARCHIVERO DE METAL S/M S/M	\$1,024.40
5110700005-63	ARCHIVERO DE METAL S/M S/M	\$1,600.00
5110700003-1	ARCHIVERO S/M S/M	\$800.00
5110700004-12	ARCHIVERO DE MADERA PRINTAFORM S/M	\$1,250.00
5110700004-13	ARCHIVERO DE MADERA S/M S/M	\$1,340.00
5110700004-14	ARCHIVERO DE MADERA S/M S/M	\$990.00
5110700003-2	ARCHIVERO S/M S/M	\$4,099.00
5110700005-64	ARCHIVERO DE METAL S/M S/M	\$642.85
5110700004-15	ARCHIVERO DE MADERA RAYGA S/M	\$813.76
5110700005-65	ARCHIVERO DE METAL S/M S/M	\$76.90
5110700005-66	ARCHIVERO DE METAL S/M S/M	\$950.00
5110700004-16	ARCHIVERO DE MADERA S/M S/M	\$1,072.72
5110700005-67	ARCHIVERO DE METAL S/M S/M	\$4,808.20
5110700032-1	CREDENZA S/M S/M	\$1,250.00
5110700032-2	CREDENZA S/M S/M	\$1,250.00

5110700032-3	CREDENZA TOROSAS S/M	\$1,150.00
5110700032-4	CREDENZA S/M S/M	\$25,492.05
5110700032-5	CREDENZA TOROSAS S/M	\$4,600.00
5110700032-6	CREDENZA S/M S/M	\$4,500.00
2110200028-1	CESTO BASURA S/M S/M	\$125.00
2110200028-2	CESTO BASURA S/M S/M	\$59.00
2110200028-3	CESTO BASURA S/M S/M	\$160.00
5190800063-1	ENFRIADOR Y CALENTADOR AGUA (PARA OFICINA) GENERAL ELECTRIC GXCF04F	\$1,950.00
5190800063-2	ENFRIADOR Y CALENTADOR AGUA (PARA OFICINA) WATER FRESH 87330	\$4,200.00
5110700035-1	ESCRITORIO DE MADERA S/M INGLES	\$739.45
5110700036-1	ESCRITORIO DE METAL S/M S/M	\$50.83
5110700036-2	ESCRITORIO DE METAL S/M S/M	\$14,720.00
5110700035-2	ESCRITORIO DE MADERA S/M S/M	\$1,480.00
5110700036-3	ESCRITORIO DE METAL S/M 401	\$80.82
5110700035-3	ESCRITORIO DE MADERA TOROSAS S/M	\$1,349.99
5110700034-1	ESCRITORIO S/M S/M	\$750.00
5110700036-4	ESCRITORIO DE METAL TOROSAS S/M	\$5,200.00
5110700035-4	ESCRITORIO DE MADERA S/M INGLES	\$81.88
5110700034-2	ESCRITORIO S/M S/M	\$2,939.40
5110700035-5	ESCRITORIO DE MADERA S/M S/M	\$400.00
5110700036-5	ESCRITORIO DE METAL S/M S/M	\$500.00
5110700035-6	ESCRITORIO DE MADERA LUMAC S/M	\$670.00
5110700035-7	ESCRITORIO DE MADERA S/M S/M	\$1,480.00
5110700036-6	ESCRITORIO DE METAL S/M S/M	\$317.00
5110700035-8	ESCRITORIO DE MADERA PRINTAFORM S/M	\$686.96
5110700034-3	ESCRITORIO PRINTAFORM S/M	\$647.82
5110700035-9	ESCRITORIO DE MADERA S/M S/M	\$1,100.00
5110700034-4	ESCRITORIO S/M S/M	\$6,380.00
5110700034-5	ESCRITORIO S/M S/M	\$12,213.00
5110700035-10	ESCRITORIO DE MADERA S/M S/M	\$430.00
5110700035-11	ESCRITORIO DE MADERA S/M S/M	\$368.10
5110700035-12	ESCRITORIO DE MADERA S/M S/M	\$1,350.00
5110700035-13	ESCRITORIO DE MADERA S/M S/M	\$819.99
5110700036-7	ESCRITORIO DE METAL S/M S/M	\$890.00
5110700034-6	ESCRITORIO S/M S/M	\$1,880.00
5110700035-14	ESCRITORIO DE MADERA S/M S/M	\$750.00
5110700036-8	ESCRITORIO DE METAL S/M S/M	\$10.27
5110700036-9	ESCRITORIO DE METAL MUNITER S/M	\$575.00
5110700035-15	ESCRITORIO DE MADERA S/M S/M	\$1,150.00
5110700035-16	ESCRITORIO DE MADERA S/M S/M	\$690.00
5110700036-10	ESCRITORIO DE METAL S/M 6230	\$2.35
5110700036-11	ESCRITORIO DE METAL S/M S/M	\$1,430.97
5110700035-17	ESCRITORIO DE MADERA S/M S/M	\$1,480.00
5110700036-12	ESCRITORIO DE METAL PM STEELE 7100	\$1,140.20
5110700035-18	ESCRITORIO DE MADERA S/M AMARO	\$1,450.00
5110700035-19	ESCRITORIO DE MADERA S/M S/M	\$750.00
5110700035-20	ESCRITORIO DE MADERA S/M S/M	\$309.70
5110700035-21	ESCRITORIO DE MADERA S/M S/M	\$309.70
5110700035-22	ESCRITORIO DE MADERA S/M S/M	\$309.70
5110700036-13	ESCRITORIO DE METAL S/M S/M	\$6.47
5110700035-23	ESCRITORIO DE MADERA S/M S/M	\$309.70
5110700035-24	ESCRITORIO DE MADERA S/M S/M	\$890.00
5110700034-7	ESCRITORIO PRINTAFORM S/M	\$1,100.00
5110700035-25	ESCRITORIO DE MADERA S/M S/M	\$820.00
5110700036-14	ESCRITORIO DE METAL PM STEELE 409	\$80.90
5110700036-15	ESCRITORIO DE METAL PMSTEELE 40	\$80.80

5110700034-8	ESCRITORIO S/M S/M	\$765.22
5110700035-26	ESCRITORIO DE MADERA S/M S/M	\$3,100.00
5110700036-16	ESCRITORIO DE METAL PM STEELE 20D	\$793.50
5110700035-27	ESCRITORIO DE MADERA S/M S/M	\$500.00
5110700035-28	ESCRITORIO DE MADERA PM-STEEL 398	\$1,200.00
5110700035-29	ESCRITORIO DE MADERA S/M S/M	\$400.00
5110700035-30	ESCRITORIO DE MADERA S/M S/M	\$750.00
5110700034-9	ESCRITORIO TOROSAS S/M	\$4,099.99
5110700034-10	ESCRITORIO S/M S/M	\$2,249.25
5110700035-31	ESCRITORIO DE MADERA S/M S/M	\$309.70
5110700036-17	ESCRITORIO DE METAL S/M S/M	\$850.00
5110700034-11	ESCRITORIO S/M S/M	\$3,299.24
5110700034-12	ESCRITORIO S/M S/M	\$3,299.20
5110700036-18	ESCRITORIO DE METAL S/M S/M	\$393.30
5110700034-13	ESCRITORIO S/M S/M	\$750.00
5110700034-14	ESCRITORIO S/M S/M	\$750.00
5110700035-32	ESCRITORIO DE MADERA S/M S/M	\$1,480.00
5110700036-19	ESCRITORIO DE METAL S/M S/M	\$430.00
5110700035-33	ESCRITORIO DE MADERA S/M S/M	\$890.00
5110700034-15	ESCRITORIO S/M S/M	\$14,244.00
5110700034-16	ESCRITORIO S/M S/M	\$14,244.00
5110700034-17	ESCRITORIO S/M S/M	\$14,244.00
5110700034-18	ESCRITORIO S/M S/M	\$14,244.00
5110700034-19	ESCRITORIO S/M S/M	\$14,244.00
5110700034-20	ESCRITORIO S/M S/M	\$14,244.00
5110700034-21	ESCRITORIO TOROSAS S/M	\$4,099.99
5110700035-34	ESCRITORIO DE MADERA S/M S/M	\$750.00
5110700034-22	ESCRITORIO S/M S/M	\$14,244.00
5110700034-23	ESCRITORIO S/M S/M	\$14,244.00
5110700034-24	ESCRITORIO S/M S/M	\$14,244.00
5110700034-25	ESCRITORIO S/M S/M	\$14,244.00
5110700034-26	ESCRITORIO S/M S/M	\$890.00
5110700036-20	ESCRITORIO DE METAL PM STEELE 215	\$402.50
5110700036-21	ESCRITORIO DE METAL S/M S/M	\$12.10
5110700036-22	ESCRITORIO DE METAL S/M MUNHER	\$575.00
5110700036-23	ESCRITORIO DE METAL PM STEELE 409	\$323.02
5110700034-27	ESCRITORIO S/M S/M	\$14,244.00
5110700034-28	ESCRITORIO TOROSAS S/M	\$4,900.00
5110700034-29	ESCRITORIO S/M S/M	\$14,244.00
5110700034-30	ESCRITORIO S/M S/M	\$14,244.00
5110700034-31	ESCRITORIO S/M S/M	\$14,244.00
5110700034-32	ESCRITORIO S/M S/M	\$14,244.00
5110700036-24	ESCRITORIO DE METAL S/M S/M	\$600.00
5110700036-25	ESCRITORIO DE METAL PM STEELE 201	\$667.00
5110700036-26	ESCRITORIO DE METAL S/M S/M	\$50.83
5110700035-35	ESCRITORIO DE MADERA PM-STEEL 398	\$1,200.00
5110700035-36	ESCRITORIO DE MADERA S/M S/M	\$1,200.00
5110700035-37	ESCRITORIO DE MADERA S/M S/M	\$1,450.00
5110700035-38	ESCRITORIO DE MADERA S/M S/M	\$1,200.00
5110700034-33	ESCRITORIO S/M MUST CH11	\$10,547.23
5110700035-39	ESCRITORIO DE MADERA S/M S/M	\$500.00
5190800177-1	ROTULADOR ETIQUETAS GRIS BROTHER PT-1880	\$849.00
5190800046-1	CIZALLA O GUILLOTINA MANUAL (PARA OFICINA) CLASSICUT SWINGLINE	\$519.00
5190800068-1	ENMICADORA GBC FUSION 500 L	\$3,079.99
5190800103-1	MAQUINA DESTRUCTORA DOCUMENTOS GBS 5680	\$1,210.00
5190800176-1	LAMPARA DE ESCRITORIO S/M S/M	\$1,289.00

5150300106-1	CAJA PORTA DISCO DURO ACTECK S/M	\$316.00
5210100029-1	PANTALLA DE PARED DRAPER S/M	\$1,138.50
5110700051-1	LOCKER S/M S/M	\$1,499.00
5110700051-2	LOCKER S/M S/M	\$1,499.00
5110700051-3	LOCKER PM-STEEL S/M	\$1,499.00
5110700051-4	LOCKER S/M S/M	\$1,499.00
5110700051-5	LOCKER S/M S/M	\$1,499.00
5110700051-6	LOCKER S/M S/M	\$1,499.00
5110700051-7	LOCKER S/M S/M	\$1,499.00
5190800179-1	AIRE ACONDICIONADO MIRAGE 220 MCA	\$8,799.99
5190800179-2	AIRE ACONDICIONADO MIRAGE S/M	\$3,000.00
5190800179-3	AIRE ACONDICIONADO MIRAGE S/M	\$3,000.00
5190800179-4	AIRE ACONDICIONADO MIRAGE S/M	\$3,000.00
5190800179-5	AIRE ACONDICIONADO MIRAGE S/M	\$3,000.00
5190800179-6	AIRE ACONDICIONADO MIRAGE S/M	\$3,000.00
5190800179-7	AIRE ACONDICIONADO MIRAGE S/M	\$3,000.00
5190800179-8	AIRE ACONDICIONADO MIRAGE EXF-12ID	\$6,786.00
5190800179-9	AIRE ACONDICIONADO MIRAGE CRF261T	\$13,224.00
5190800179-10	AIRE ACONDICIONADO MIRAGE S/M	\$3,000.00
5190800179-11	AIRE ACONDICIONADO MIRAGE EXF1221J	\$8,100.00
5190800179-12	AIRE ACONDICIONADO CARRIER S/M	\$9,000.00
5190800179-13	AIRE ACONDICIONADO MIRAGE S/M	\$9,570.00
5190800179-14	AIRE ACONDICIONADO MIRAGE S/M	\$3,000.00
5190800179-15	AIRE ACONDICIONADO MIRAGE EXF2610	\$11,716.00
5190800179-16	AIRE ACONDICIONADO YORK YSEA18ADK	\$10,706.00
5190800179-17	AIRE ACONDICIONADO MIRAGE S/M	\$3,000.00
5190800179-18	AIRE ACONDICIONADO MIRAGE S/M	\$3,000.00
5190800179-19	AIRE ACONDICIONADO MIRAGE S/M	\$3,000.00
5190800179-20	AIRE ACONDICIONADO MIRAGE S/M	\$3,000.00
5190800082-1	HORNO DE MICROONDAS HAMILTON BEACH HBP70B20AP-YU	\$3,900.00
5150300100-1	MAQUINA DE ESCRIBIR BROTHER GX-6750	\$4,292.00
5110700052-1	MESA S/M S/M	\$990.00
5110700068-1	MESA DE TRABAJO DE METAL S/M S/M	\$16.66
5110700111-1	MESA PARA COMPUTADORA PRINTAFORM PM-STELE	\$940.00
5110700066-1	MESA DE TRABAJO S/M S/M	\$600.00
5110700111-2	MESA PARA COMPUTADORA PRINTAFORM PM-STELE	\$940.00
5110700111-3	MESA PARA COMPUTADORA PRINTAFORM S/M	\$950.00
5110700111-4	MESA PARA COMPUTADORA PRINTAFORM OXFORD	\$1,200.00
5110700064-1	MESA DE JUNTAS DE MADERA S/M S/M	\$46,214.00
5110700066-2	MESA DE TRABAJO S/M S/M	\$2,798.99
5110700066-3	MESA DE TRABAJO S/M S/M	\$2,798.99
5110700068-2	MESA DE TRABAJO DE METAL S/M S/M	\$161.00
5110700111-5	MESA PARA COMPUTADORA S/M OXFORD	\$1,050.00
5110700067-1	MESA DE TRABAJO DE MADERA S/M S/M	\$609.50
5110700067-2	MESA DE TRABAJO DE MADERA S/M S/M	\$609.50
5110700111-6	MESA PARA COMPUTADORA PRINTAFORM S/M	\$978.01
5110700066-4	MESA DE TRABAJO S/M S/M	\$600.00
5110700068-3	MESA DE TRABAJO DE METAL S/M S/M	\$330.00
5110700111-7	MESA PARA COMPUTADORA SIN MARCA MADRID	\$650.00
5110700066-5	MESA DE TRABAJO S/M S/M	\$600.00
5110700067-3	MESA DE TRABAJO DE MADERA S/M INGLES	\$68.30
5110700111-8	MESA PARA COMPUTADORA PRINTAFORM S/M	\$1,100.00
5110700052-2	MESA S/M S/M	\$600.00
5110700111-9	MESA PARA COMPUTADORA PRINTAFORM S-108P	\$890.00
5110700111-10	MESA PARA COMPUTADORA PRINTAFORM S/M	\$950.00
5110700052-3	MESA S/M S/M	\$165.00

5110700052-4	MESA S/M S/M	\$6.30
5110700111-11	MESA PARA COMPUTADORA PRINTAFORM 108	\$939.97
5110700066-6	MESA DE TRABAJO S/M S/M	\$600.00
5110700111-12	MESA PARA COMPUTADORA S/M S-361N	\$1,100.00
5110700064-2	MESA DE JUNTAS DE MADERA TOROSAS S/M	\$2,499.99
5110700068-4	MESA DE TRABAJO DE METAL S/M VERTICAL	\$954.00
5110700052-5	MESA PRINTAFORM S-108P	\$890.00
5110700111-13	MESA PARA COMPUTADORA PRINTAFORM 108	\$939.97
5110700111-14	MESA PARA COMPUTADORA PRINTAFORM S/M	\$583.12
5110700052-6	MESA PRINTAFORM S/M	\$965.00
5110700064-3	MESA DE JUNTAS DE MADERA TOROSAS S/M	\$2,499.99
5110700111-15	MESA PARA COMPUTADORA OXFORD S/M	\$1,240.00
5110700111-16	MESA PARA COMPUTADORA S/M S/M	\$680.00
5110700111-17	MESA PARA COMPUTADORA S/M S/M	\$938.17
5110700111-18	MESA PARA COMPUTADORA PRINTAFORM 624675	\$625.00
5110700068-5	MESA DE TRABAJO DE METAL S/M S/M	\$161.20
5110700111-19	MESA PARA COMPUTADORA OXFORD S/M	\$1,092.50
5110700111-20	MESA PARA COMPUTADORA PRINTAFORM S/M	\$1,083.00
5110700085-1	PERCHERO DE METAL S/M S/M	\$1.15
5110700085-2	PERCHERO DE METAL S/M 7565	\$3.13
5110700079-1	MUEBLE MOSTRADOR PARA ATENCION AL PUBLICO S/M S/M	\$26,910.00
5190800151-1	RESTIRADOR TECNIUM DELTA	\$1,328.88
2110200073-1	PAPELERA S/M S/M	\$170.20
2110200073-2	PAPELERA S/M S/M	\$91.20
2110200073-3	PAPELERA S/M S/M	\$425.00
2110200073-4	PAPELERA S/S S/M	\$91.20
2110200073-5	PAPELERA S/M S/M	\$174.03
2110200073-6	PAPELERA S/M S/M	\$174.03
2110200073-7	PAPELERA PM-STEELE S/M	\$450.00
5190800180-1	PIZARRON CORCHO S/M S/M	\$300.00
5190800180-2	PIZARRON CORCHO S/M S/M	\$449.99
2110200173-1	PINTARRON S/M S/M	\$200.00
2110200173-2	PINTARRON S/M S/M	\$300.00
5190800180-3	PIZARRON CORCHO S/M S/M	\$265.35
2110200173-3	PINTARRON S/M S/M	\$50.45
5190800182-1	PORTAGARRAFON DE METAL S/M S/M	\$198.00
5190800182-2	PORTAGARRAFON DE METAL SM S/M	\$105.00
5190800182-3	PORTAGARRAFON DE METAL S/M S/M	\$46.80
2410200132-1	RADIO MOTOROLA T200MC	\$2,308.04
5110700097-1	SILLA GIRATORIA S/M 5306	\$580.00
5110700097-2	SILLA GIRATORIA S/M S/M	\$550.00
5110700112-1	SILLA APILABLE S/M S/M	\$120.00
5110700112-2	SILLA APILABLE S/M S/M	\$120.00
5110700094-1	SILLA S/M S/M	\$120.00
5110700112-3	SILLA APILABLE S/M S/M	\$120.00
5110700112-4	SILLA APILABLE S/M 104ZENG	\$120.00
5110700094-2	SILLA S/M S/M	\$1,443.25
5110700094-3	SILLA S/M S/M	\$1,443.25
5110700094-4	SILLA S/M S/M	\$1,443.25
5110700094-5	SILLA S/M S/M	\$1,443.25
5110700094-6	SILLA S/M S/M	\$1,443.25
5110700094-7	SILLA S/M S/M	\$1,443.25
5110700094-8	SILLA S/M S/M	\$1,443.25
5110700094-9	SILLA S/M S/M	\$1,443.25
5110700095-1	SILLA DE MADERA S/M S/M	\$399.00
5110700095-2	SILLA DE MADERA S/M S/M	\$399.00

5110700095-3	SILLA DE MADERA S/M S/M	\$399.00
5110700095-4	SILLA DE MADERA S/M S/M	\$399.00
5110700095-5	SILLA DE MADERA S/M S/M	\$399.00
5110700095-6	SILLA DE MADERA S/M S/M	\$399.00
2110200103-1	SILLA DE MATERIAL PLASTICO GENOVA S/M	\$699.00
2110200103-2	SILLA DE MATERIAL PLASTICO GENOVA S/M	\$699.00
2140100031-1	SILLA EJECUTIVA S/M S/M	\$4,798.92
2110200103-3	SILLA DE MATERIAL PLASTICO GENOVA S/M	\$698.99
2110200103-4	SILLA DE MATERIAL PLASTICO GENOVA S/M	\$698.99
2110200103-5	SILLA DE MATERIAL PLASTICO GENOVA S/M	\$698.99
5110700097-3	SILLA GIRATORIA S/M S/M	\$245.00
5110700112-5	SILLA APILABLE S/M 104ZENG	\$120.00
2110200103-6	SILLA DE MATERIAL PLASTICO GENOVA S/M	\$699.00
5110700094-10	SILLA S/M S/M	\$1,048.99
5110700112-6	SILLA APILABLE PM-STEELE 27	\$172.50
5110700112-7	SILLA APILABLE S/M AB-400	\$370.00
5110700112-8	SILLA APILABLE S/M S/M	\$120.00
5110700112-9	SILLA APILABLE S/M AB-400	\$420.00
5110700094-11	SILLA S/M S/M	\$1,048.99
5110700094-12	SILLA S/M S/M	\$1,048.99
5110700094-13	SILLA S/M S/M	\$1,048.99
5110700112-10	SILLA APILABLE S/M S/M	\$69.00
5110700112-11	SILLA APILABLE S/M AB-400	\$370.00
5110700112-12	SILLA APILABLE S/M AB-400	\$370.00
5110700112-13	SILLA APILABLE S/M AB-400	\$420.00
2110200103-7	SILLA DE MATERIAL PLASTICO S/M APILABLE	\$0.94
2110200103-8	SILLA DE MATERIAL PLASTICO GENOVA S/M	\$699.00
2140100031-2	SILLA EJECUTIVA S/M S/M	\$4,049.00
2110200103-9	SILLA DE MATERIAL PLASTICO GENOVA S/M	\$698.99
2110200103-10	SILLA DE MATERIAL PLASTICO GENOVA S/M	\$698.99
5110700097-4	SILLA GIRATORIA S/M S/M	\$1,900.00
5110700097-5	SILLA GIRATORIA S/M S/M	\$1,900.00
5110700097-6	SILLA GIRATORIA S/M S/M	\$1,900.00
5110700097-7	SILLA GIRATORIA S/M S/M	\$1,900.00
2110200103-11	SILLA DE MATERIAL PLASTICO S/M APILABLE	\$0.94
5110700097-8	SILLA GIRATORIA S/M S/M	\$165.00
5110700112-14	SILLA APILABLE S/M AB-400	\$370.00
5110700112-15	SILLA APILABLE S/M S/M	\$120.00
5110700112-16	SILLA APILABLE S/M S/M	\$120.00
5110700095-7	SILLA DE MADERA S/M S/M	\$399.00
5110700095-8	SILLA DE MADERA S/M S/M	\$399.00
5110700095-9	SILLA DE MADERA S/M S/M	\$399.00
5110700095-10	SILLA DE MADERA S/M S/M	\$399.00
5110700095-11	SILLA DE MADERA S/M S/M	\$399.00
5110700095-12	SILLA DE MADERA S/M S/M	\$399.00
5110700097-9	SILLA GIRATORIA FABULOUS S/M	\$2,199.00
2110200103-12	SILLA DE MATERIAL PLASTICO GENOVA S/M	\$699.00
2110200103-13	SILLA DE MATERIAL PLASTICO GENOVA S/M	\$699.00
2110200103-14	SILLA DE MATERIAL PLASTICO GENOVA S/M	\$699.00
2110200103-15	SILLA DE MATERIAL PLASTICO GENOVA S/M	\$699.00
5110700094-14	SILLA S/M S/M	\$1,048.99
5110700097-10	SILLA GIRATORIA S/M S-306	\$330.00
5110700112-17	SILLA APILABLE S/M S/M	\$40.25
5110700097-11	SILLA GIRATORIA REQUIEZ 250	\$900.00
5110700097-12	SILLA GIRATORIA S/M S/M	\$900.00
5110700097-13	SILLA GIRATORIA S/M S/M	\$900.00

5110700097-14	SILLA GIRATORIA S/M S/M	\$900.00
5110700097-15	SILLA GIRATORIA S/M S/M	\$900.00
5110700097-16	SILLA GIRATORIA S/M S/M	\$600.00
5110700112-18	SILLA APILABLE S/M S/M	\$120.00
5110700112-19	SILLA APILABLE S/M S/M	\$120.00
5110700112-20	SILLA APILABLE S/M S/M	\$120.00
5110700112-21	SILLA APILABLE S/M S/M	\$120.00
5110700112-22	SILLA APILABLE S/M S/M	\$120.00
5110700112-23	SILLA APILABLE S/M 104ZENG	\$120.00
5110700097-17	SILLA GIRATORIA S/M M-105	\$750.00
5110700094-15	SILLA S/M S/M	\$1,048.99
5110700112-24	SILLA APILABLE S/M ANIDABLE	\$2.24
5110700097-18	SILLA GIRATORIA S/M SR-250	\$900.00
5110700097-19	SILLA GIRATORIA PRINTAFORM S-304	\$330.00
5110700097-20	SILLA GIRATORIA S/M S/M	\$330.00
5110700097-21	SILLA GIRATORIA S/M S/M	\$500.00
5110700112-25	SILLA APILABLE S/M AB-400	\$370.00
5110700112-26	SILLA APILABLE S/M S/M	\$180.00
5110700094-16	SILLA S/M E-10	\$790.00
5110700112-27	SILLA APILABLE S/M S/M	\$120.00
5110700112-28	SILLA APILABLE S/M S/M	\$120.00
5110700097-22	SILLA GIRATORIA S/M S/M	\$2,682.95
2140100031-3	SILLA EJECUTIVA MEMPHIS S/S	\$1,729.00
5110700094-17	SILLA S/M S/M	\$1,048.99
5110700094-18	SILLA S/M S/M	\$1,048.99
5110700112-29	SILLA APILABLE S/M STACK	\$33.25
5110700097-23	SILLA GIRATORIA S/M RS250	\$1,800.02
5110700097-24	SILLA GIRATORIA PRINTAFORM S-304	\$310.00
5110700097-25	SILLA GIRATORIA S/M A-118	\$820.00
5110700097-26	SILLA GIRATORIA S/M A-75	\$1,350.00
5110700094-19	SILLA PRETORIA S/M	\$1,574.24
2110200103-16	SILLA DE MATERIAL PLASTICO GENOVA S/M	\$698.99
2110200103-17	SILLA DE MATERIAL PLASTICO GENOVA S/M	\$698.99
2110200103-18	SILLA DE MATERIAL PLASTICO GENOVA S/M	\$698.88
2110200103-19	SILLA DE MATERIAL PLASTICO GENOVA S/M	\$698.99
5110700112-30	SILLA APILABLE S/M S/M	\$120.00
5110700112-31	SILLA APILABLE S/M S/M	\$120.00
5110700112-32	SILLA APILABLE S/M S/M	\$120.00
5110700112-33	SILLA APILABLE S/M 104ZENG	\$120.00
5110700112-34	SILLA APILABLE S/M S/M	\$120.00
5110700112-35	SILLA APILABLE S/M AB-400	\$370.00
5110700112-36	SILLA APILABLE S/M AB-400	\$391.00
5110700112-37	SILLA APILABLE S/M S/M	\$120.00
5110700112-38	SILLA APILABLE S/M S/M	\$120.00
5110700112-39	SILLA APILABLE S/M AB-400	\$420.00
2110200103-20	SILLA DE MATERIAL PLASTICO GENOVA S/M	\$699.00
2110200103-21	SILLA DE MATERIAL PLASTICO GENOVA S/M	\$699.00
2110200103-22	SILLA DE MATERIAL PLASTICO GENOVA S/M	\$699.00
2140100031-4	SILLA EJECUTIVA S/M S/M	\$2,948.72
5110700097-27	SILLA GIRATORIA S/M S/M	\$550.00
5110700112-40	SILLA APILABLE S/M S/M	\$120.00
5110700112-41	SILLA APILABLE S/M S/M	\$120.00
2110200103-23	SILLA DE MATERIAL PLASTICO GENOVA S/M	\$699.00
2110200103-24	SILLA DE MATERIAL PLASTICO GENOVA S/M	\$699.00
5110700112-42	SILLA APILABLE S/M S/M	\$322.00
5110700112-43	SILLA APILABLE S/M AB-400	\$370.00

5110700112-44	SILLA APILABLE S/M S/M	\$13.80
5110700112-45	SILLA APILABLE S/M S/M	\$120.00
5110700097-28	SILLA GIRATORIA S/M A-75	\$1,480.00
5110700112-46	SILLA APILABLE S/M S/M	\$300.00
5110700112-47	SILLA APILABLE S/M S/M	\$120.00
5110700112-48	SILLA APILABLE S/M S/M	\$120.00
5110700112-49	SILLA APILABLE S/M S/M	\$120.00
5110700112-50	SILLA APILABLE S/M 104ZENG	\$120.00
5110700112-51	SILLA APILABLE S/M STACK	\$33.25
5110700112-52	SILLA APILABLE S/M S/M	\$28.75
5110700097-29	SILLA GIRATORIA S/M S/M	\$330.00
5110700112-53	SILLA APILABLE S/M S/M	\$1,210.00
5110700097-30	SILLA GIRATORIA SALAMANCA S/M	\$476.01
5110700097-31	SILLA GIRATORIA S/M E-10	\$790.00
5110700112-54	SILLA APILABLE S/M S/M	\$120.00
5110700112-55	SILLA APILABLE S/M S/M	\$128.00
5110700097-32	SILLA GIRATORIA S/M S/M	\$2,682.95
5110700097-33	SILLA GIRATORIA S/M S/M	\$2,682.95
5110700097-34	SILLA GIRATORIA S/M S/M	\$2,682.95
5110700094-20	SILLA S/M S/M	\$1,048.99
2110200103-25	SILLA DE MATERIAL PLASTICO GENOVA S/M	\$698.99
2110200103-26	SILLA DE MATERIAL PLASTICO GENOVA S/M	\$698.99
5110700112-56	SILLA APILABLE S/M STACK	\$33.25
5110700097-35	SILLA GIRATORIA S/M RS-250	\$900.00
5110700097-36	SILLA GIRATORIA REQUIEZ 250	\$900.00
5110700112-57	SILLA APILABLE S/M S/M	\$120.00
5110700112-58	SILLA APILABLE S/M S/M	\$120.00
5110700097-37	SILLA GIRATORIA S/M S/M	\$2,682.95
5110700097-38	SILLA GIRATORIA S/M S/M	\$2,682.95
5110700097-39	SILLA GIRATORIA S/M S/M	\$2,682.95
5110700094-21	SILLA QATAR S/M	\$1,349.26
2110200103-27	SILLA DE MATERIAL PLASTICO GENOVA S/M	\$699.00
2110200103-28	SILLA DE MATERIAL PLASTICO GENOVA S/M	\$699.00
5110700097-40	SILLA GIRATORIA S/M S/M	\$368.50
5110700112-59	SILLA APILABLE S/M S/M	\$40.25
5110700097-41	SILLA GIRATORIA S/M E-10	\$790.00
5110700097-42	SILLA GIRATORIA S/M A-118	\$820.00
5110700097-43	SILLA GIRATORIA S/M S/M	\$2,682.95
5110700097-44	SILLA GIRATORIA S/M S/M	\$2,682.95
5110700097-45	SILLA GIRATORIA S/M S/M	\$2,682.95
5110700097-46	SILLA GIRATORIA S/M S/M	\$2,682.95
5110700097-47	SILLA GIRATORIA S/M S/M	\$155.00
5110700097-48	SILLA GIRATORIA S/M S/M	\$245.00
5110700097-49	SILLA GIRATORIA S/M S/M	\$500.00
5110700097-50	SILLA GIRATORIA S/M A-118	\$820.00
5110700112-60	SILLA APILABLE S/M S/M	\$120.00
5110700112-61	SILLA APILABLE S/M 104ZENG	\$120.00
5110700094-22	SILLA S/M S/M	\$1,048.99
5110700112-62	SILLA APILABLE S/M STACK	\$33.25
5110700112-63	SILLA APILABLE S/M STACK	\$33.25
5110700097-51	SILLA GIRATORIA FIRENZE S-308GAT	\$1,504.00
5110700097-52	SILLA GIRATORIA PRINTAFORM S-306	\$440.00
5110700097-53	SILLA GIRATORIA PRINTAFORM S-304	\$223.00
5110700112-64	SILLA APILABLE S/M S/M	\$180.00
5110700097-54	SILLA GIRATORIA S/M S/M	\$462.50
5110700097-55	SILLA GIRATORIA PRINTAFORM S/M	\$575.00

5110700097-56	SILLA GIRATORIA S/M S/M	\$448.50
5110700097-57	SILLA GIRATORIA S/M A-118	\$678.26
5110700112-65	SILLA APILABLE S/M S/M	\$120.00
5110700112-66	SILLA APILABLE S/M S/M	\$120.00
5110700112-67	SILLA APILABLE S/M S/M	\$120.00
5110700112-68	SILLA APILABLE S/M 104ZENG	\$120.00
5110700097-58	SILLA GIRATORIA S/M S/M	\$2,682.95
5110700097-59	SILLA GIRATORIA S/M S/M	\$2,682.95
5110700097-60	SILLA GIRATORIA S/M S/M	\$2,682.95
5110700097-61	SILLA GIRATORIA S/M S/M	\$2,682.95
5110700097-62	SILLA GIRATORIA S/M S/M	\$2,682.95
5110700097-63	SILLA GIRATORIA S/M S/M	\$2,682.95
2110200103-29	SILLA DE MATERIAL PLASTICO GENOVA S/M	\$698.99
2110200103-30	SILLA DE MATERIAL PLASTICO GENOVA S/M	\$698.99
2110200103-31	SILLA DE MATERIAL PLASTICO GENOVA S/M	\$698.99
2110200103-32	SILLA DE MATERIAL PLASTICO GENOVA S/M	\$698.99
2110200103-33	SILLA DE MATERIAL PLASTICO GENOVA S/M	\$698.99
2110200103-34	SILLA DE MATERIAL PLASTICO S/M S/M	\$698.99
2110200103-35	SILLA DE MATERIAL PLASTICO GENOVA S/M	\$698.99
2110200103-36	SILLA DE MATERIAL PLASTICO S/M S/M	\$698.99
2110200103-37	SILLA DE MATERIAL PLASTICO GENOVA S/M	\$698.99
5110700112-69	SILLA APILABLE S/M APILABLE	\$2.24
5110700094-23	SILLA S/M S/M	\$899.00
5110700112-70	SILLA APILABLE S/M S/M	\$69.00
5110700097-64	SILLA GIRATORIA S/M S/M	\$650.00
5110700097-65	SILLA GIRATORIA REQUIEZ 480	\$1,000.50
5110700094-24	SILLA S/M S/M	\$600.00
5110700112-71	SILLA APILABLE S/M S/M	\$120.00
5110700112-72	SILLA APILABLE S/M S/M	\$120.00
5110700112-73	SILLA APILABLE S/M STACK	\$33.25
5110700112-74	SILLA APILABLE S/M S/M	\$180.00
5110700112-75	SILLA APILABLE S/M AB-400	\$370.00
5110700112-76	SILLA APILABLE S/M S/M	\$180.00
5110700112-77	SILLA APILABLE S/M S/M	\$120.00
5110700112-78	SILLA APILABLE S/M 104ZENG	\$120.00
5110700101-1	SILLON S/M S/M	\$1,150.00
5110700101-2	SILLON S/M S/M	\$3,480.00
5110700101-3	SILLON S/M S/M	\$3,480.00
5110700101-4	SILLON S/M CHIAR CRUZETA	\$2,417.17
5110700101-5	SILLON S/M E-70	\$1,680.00
5110700101-6	SILLON S/M JC-11	\$749.99
5110700101-7	SILLON S/M S/M	\$899.00
5110700101-8	SILLON S/M S/M	\$6,712.85
5110700101-9	SILLON RIQUIEZ S/M	\$980.00
5110700101-10	SILLON S/M S/M	\$899.00
5110700101-11	SILLON S/M CHAIR CRUZETA	\$2,417.17
5110700101-12	SILLON S/M S/M	\$2,320.00
5110700101-13	SILLON S/M CHAIR CRUZETA	\$2,417.17
5110700101-14	SILLON S/M CHAIR CRUZE	\$2,417.17
5110700101-15	SILLON S/M S/M	\$4,340.10
5110700101-16	SILLON S/M CHAIR CRUZETA	\$2,417.17
5110700101-17	SILLON S/M CHAIR CRUZETA	\$2,417.17
5110700101-18	SILLON S/M CHAIR CRUZETA	\$2,417.17
5110700101-19	SILLON S/M S/M	\$27.60
5110700101-20	SILLON S/M S/M	\$899.00
5110700101-21	SILLON S/M ACTIVO	\$1,349.99

5110700101-22	SILLON S/M CHAIR CRUZETA	\$2,417.17
5110700101-23	SILLON S/M CHAIR CRUZETA	\$2,417.17
5110700101-24	SILLON S/M E-58	\$875.00
5110700101-25	SILLON S/M E-58	\$875.00
5110700101-26	SILLON S/M S/M	\$899.00
5110700101-27	SILLON S/M S/M	\$899.00
5110700101-28	SILLON S/M JC-11	\$749.99
5110700101-29	SILLON S/M S/M	\$899.00
5110700101-30	SILLON S/M CHAIR CRUZETA	\$2,417.17
5110700101-31	SILLON S/M CHAIR CRUZETA	\$2,417.17
5110700101-32	SILLON PRINTAFORM S-307	\$690.00
5110700101-33	SILLON S/M CHAIR CRUZETA	\$2,417.17
5110700101-34	SILLON RIQUIEZ 650/7	\$1,785.00
5110700101-35	SILLON S/M S/M	\$220.00
5110700101-36	SILLON S/M AB-2000	\$2,250.00
5110700101-37	SILLON S/M CHAIR CRUZETA	\$2,417.17
5110700101-38	SILLON S/M S/M	\$2,417.17
2110200108-1	TARJETERO S/M S/M	\$70.00
5110700108-1	TARJETERO DE METAL S/M S/M	\$155.00
5110700108-2	TARJETERO DE METAL S/M S/M	\$241.50
5110700108-3	TARJETERO DE METAL PM STEELE S/M	\$4.47
5110700108-4	TARJETERO DE METAL PM STEELE S/M	\$4.47
5110700108-5	TARJETERO DE METAL PM STEELE S/M	\$53.90
2110200108-2	TARJETERO S/M S/M	\$100.00
2110200108-3	TARJETERO S/M S/M	\$100.00
2110200108-4	TARJETERO S/M S/M	\$100.00
2110200108-5	TARJETERO S/M S/M	\$100.00
2110200108-6	TARJETERO S/M S/M	\$51.70
2110200108-7	TARJETERO S/M S/M	\$51.70
5110700008-1	BANCO S/M S/M	\$350.00
5110700008-2	BANCO S/M S/M	\$350.00
5190800003-1	ALACENA S/M S/M	\$1,800.00
5190800003-2	ALACENA S/M S/M	\$775.00
5110700052-7	MESA S/M S/M	\$560.00
5110700052-8	MESA S/M S/M	\$420.00
5110700052-9	MESA S/M S/M	\$420.00
2920100002-1	ESPEJO PARED S/M S/M	\$550.00
5110700052-10	MESA S/M S/M	\$500.00
5110700008-3	BANCO S/M S/M	\$300.00
5110700052-11	MESA S/M S/M	\$300.00
5110700052-12	MESA S/M S/M	\$560.00
5110700106-1	SOFA S/M S/M	\$9,871.60
5110700106-2	SOFA S/M S/M	\$12,774.20
2940300002-1	BOCINAS PARA MULTIMEDIA TRUE BASIX S/M	\$103.50
2940300002-2	BOCINAS PARA MULTIMEDIA TRUE BASIX S/M	\$158.00
2940300002-3	BOCINAS PARA MULTIMEDIA TRUE BASIX S/M	\$172.50
2940300002-4	BOCINAS PARA MULTIMEDIA AOPEN MA-691	\$158.00
2940300002-5	BOCINAS PARA MULTIMEDIA PERFECT CHOICE PC-111320	\$59.00
2940300002-6	BOCINAS PARA MULTIMEDIA MICROSTAR SP4200AUPA	\$158.00
2940300002-7	BOCINAS PARA MULTIMEDIA ACTECK AK-2000	\$186.00
2940300002-8	BOCINAS PARA MULTIMEDIA PERFECT CHOICE PC11320	\$59.00
2940300002-9	BOCINAS PARA MULTIMEDIA ACTECK AK-2000	\$59.00
2940300002-10	BOCINAS PARA MULTIMEDIA S/M MICROSTAR	\$473.00
2940300002-11	BOCINAS PARA MULTIMEDIA PERFECT CHOICE PC11337	\$59.00
2940300002-12	BOCINAS PARA MULTIMEDIA GHIA SP-5100	\$158.00
5150300105-1	COMPUTADORA HP PC-20C08LA	\$11,866.22

5150300105-2	COMPUTADORA HP 24ROO61A	\$14,399.10
5150300105-3	COMPUTADORA HP PC-20C018LA	\$11,866.22
5150300105-4	COMPUTADORA HP PC-24G020LA	\$13,616.00
5150300105-5	COMPUTADORA HP 24ROO61A	\$14,399.10
5150300105-6	COMPUTADORA HP PC-20-C018LA	\$11,866.22
5150300105-7	COMPUTADORA HP PC-20C018LA	\$11,866.22
5150300105-8	COMPUTADORA HP PC-20-C018LA	\$11,866.22
5150300105-9	COMPUTADORA HP PC-20C018LA	\$11,866.22
5150300105-10	COMPUTADORA HP PC-20C018LA	\$11,866.22
5150300105-11	COMPUTADORA HP 24ROO61A	\$14,399.10
5150300105-12	COMPUTADORA HP 24ROO61A	\$14,399.10
5150300105-13	COMPUTADORA HP PC-20C018LA	\$11,866.22
5150300105-14	COMPUTADORA HP PC-20C018LA	\$11,866.22
5150300074-1	SWITCH PARA REDES (EQUIPO DE CONECTIVIDAD) ENCORE ENH908	\$1,495.00
5150300074-2	SWITCH PARA REDES (EQUIPO DE CONECTIVIDAD) S/M S/M	\$2,770.00
5150300074-3	SWITCH PARA REDES (EQUIPO DE CONECTIVIDAD) 3COM S/M	\$1,200.00
5150300074-4	SWITCH PARA REDES (EQUIPO DE CONECTIVIDAD) LINKSYS SD208	\$1,200.00
5150300074-5	SWITCH PARA REDES (EQUIPO DE CONECTIVIDAD) SMC S/M	\$45,820.00
5150300074-6	SWITCH PARA REDES (EQUIPO DE CONECTIVIDAD) ZONET ZFS3008P	\$415.00
2110200144-1	RUTEADOR INALAMBRICO LINKSYS E900	\$839.00
5150300102-1	EXTENSOR DE ALCANCE CISCO RE100	\$1,280.29
5150400001-1	ESCANER HP G4050	\$2,650.00
5150400001-2	ESCANER HP G4050	\$2,650.00
5150300104-1	TELEFONO PANSONIC KX-TS5000LXW	\$1,138.50
5150300103-1	TELEFONO INALAMBRICO GIGASET A390 TRIO	\$968.98
5650200176-1	TELEFONO CELULAR SAMSUNG GT-18190L	\$3,939.00
5150300029-1	IMPRESORA HP 1018	\$1,200.00
5150300029-2	IMPRESORA HP 1018	\$3,500.00
5150300029-3	IMPRESORA HP 840C	\$1,042.50
5150300029-4	IMPRESORA HP 2515	\$8,459.40
5150300029-5	IMPRESORA HP LASERJET P2015	\$6,100.00
5150300029-6	IMPRESORA EPSON L395 C4625	\$4,698.99
5150300029-7	IMPRESORA BROTHER MFL-L8900CDW	\$9,999.00
5150300029-8	IMPRESORA BROTHER HL-L2360DW	\$2,499.00
5150300029-9	IMPRESORA BROTHER DCP-L2540DW	\$2,999.01
5150300029-10	IMPRESORA EPSON C4625	\$4,299.00
5150300029-11	IMPRESORA SAMSUNG PORXPRESS M4072FD	\$8,800.00
5150300029-12	IMPRESORA EPSON C4625	\$4,299.00
5150300029-13	IMPRESORA SAMSUNG PORX PRESS	\$8,800.00
5150300029-14	IMPRESORA HP LASER P1102W	\$2,365.24
5150300029-15	IMPRESORA EPSON FX890	\$5,436.00
5150300029-16	IMPRESORA EPSON FX890	\$5,436.00
5150300029-17	IMPRESORA EPSON FX890	\$5,436.00
5150300029-18	IMPRESORA EPSON FX890	\$5,500.00
5150300029-19	IMPRESORA SAMSUNG PORXPRES M4072FD	\$8,800.00
5150300029-20	IMPRESORA SAMSUNG PROX PRESS M4072FD	\$8,800.00
5150300029-21	IMPRESORA SAMSUNG PROXPRESS M4072FD	\$8,800.00
5150300029-22	IMPRESORA HP LASER JET 1022	\$2,495.00
5150300029-23	IMPRESORA HP 1018	\$1,687.00
5150300029-24	IMPRESORA HP 7740 SNPRC15002	\$4,199.02
5150300029-25	IMPRESORA HP LASER JET 1505	\$1,562.00
5150300029-26	IMPRESORA LASER JET HP PRM426FDW	\$9,096.72
5150300107-1	LAP TOP ACER MS2360	\$10,407.78
5150300107-2	LAP TOP TOSHIBA S/M	\$6,399.99
5150300107-3	LAP TOP TOSHIBA S/M	\$6,399.99
5150300107-4	LAP TOP HP ELITE BOOK	\$3,000.00

5150300107-5	LAP TOP HP ELITE BOOK	\$3,000.00
5150300107-6	LAP TOP HP ELITE BOOK	\$3,000.00
5150300107-7	LAP TOP LENOVO 80XL	\$13,900.00
5150300107-8	LAP TOP LENOVO 80XL	\$13,900.00
5150300107-9	LAP TOP HP ELITE BOOK	\$3,000.00
5150300107-10	LAP TOP COMPAQ M2318	\$14,375.00
5150300107-11	LAP TOP HP ELITE BOOK	\$3,000.00
5150300107-12	LAP TOP HP 425	\$11,563.70
5150300107-13	LAP TOP LENOVO 80XL	\$13,900.01
5150300107-14	LAP TOP LENOVO 80XL	\$13,900.00
2940300022-1	MONITOR ACER AL191GW	\$2,900.00
2940300022-2	MONITOR DELL E551	\$1,402.00
2940300022-3	MONITOR V7 R1711-M6C	\$1,250.00
2940300022-4	MONITOR V7 R1711-M6	\$1,250.00
2940300022-5	MONITOR HP L1706	\$1,250.00
2940300022-6	MONITOR SAMSUNG 740NW	\$3,189.11
2940300022-7	MONITOR SAMSUNG 740NW	\$3,159.80
2940300022-8	MONITOR SAMSUNG 740NW	\$3,027.11
2940300022-9	MONITOR SAMSUNG 732NW	\$3,159.80
2940300022-10	MONITOR SAMSUNG 743NX	\$1,250.00
2940300022-11	MONITOR SAMSUNG 732NW	\$2,535.79
2940300022-12	MONITOR SAMSUNG 732NW	\$2,535.79
2940300022-13	MONITOR SAMSUNG 732N	\$3,159.80
2940300022-14	MONITOR MICROSTAR 732NX	\$3,159.80
2940300022-15	MONITOR SAMSUNG 743 NX	\$3,159.80
2940300022-16	MONITOR SAMSUNG 743 NX	\$3,159.80
2940300022-17	MONITOR EMACHINES E180HV	\$1,508.00
2940300022-18	MONITOR SAMSUNG S19A100N	\$1,603.49
2940300022-19	MONITOR ACER PI86HV	\$3,263.00
2940300022-20	MONITOR LG E1942CA	\$3,628.00
2940300022-21	MONITOR ACER PI86HV	\$2,674.00
2940300022-22	MONITOR HP LV1911	\$4,014.00
2940300022-23	MONITOR HP 22W	\$3,869.02
2940300022-24	MONITOR HP 22W	\$3,869.02
2940300022-25	MONITOR GATEWAY KX1953	\$2,120.64
2940300022-26	MONITOR SAMSUNG 740NW	\$3,027.11
2940300022-27	MONITOR SAMSUNG 740NW	\$3,159.80
2940300022-28	MONITOR LG E1942C	\$3,628.00
2940300022-29	MONITOR HP LV1911	\$4,014.00
2940300022-30	MONITOR GHIA19.5 WEDESCREEN	\$3,270.00
2940300022-31	MONITOR HP 22W	\$3,869.02
2940300022-32	MONITOR SAMSUNG 732NW	\$3,159.80
2940300022-33	MONITOR ACER ETLPZ0W0042130171043	\$2,674.00
2940300022-34	MONITOR HP LV1911	\$4,014.00
2940300022-35	MONITOR HP 22W	\$3,869.02
2940300022-36	MONITOR SAMSUNG 732NW	\$2,535.75
2940300022-37	MONITOR SAMSUNG 732NW	\$3,159.80
2940300022-38	MONITOR LG E19428A	\$3,529.00
2940300022-39	MONITOR ACER V206H0L	\$2,378.00
2940300022-40	MONITOR HP 22W	\$3,869.02
2940300022-41	MONITOR SAMSUNG 732NW	\$3,159.89
2940300022-42	MONITOR HP LV1911	\$3,725.64
2940300022-43	MONITOR LENOVO S/M	\$2,674.00
2940300022-44	MONITOR LENOVO S/M	\$2,674.00
2940300022-45	MONITOR HP 22W	\$3,869.02
2940300022-46	MONITOR GHIA EGI0HDA	\$1,298.44

2940300022-47	MONITOR ACER P186HV	\$3,263.00
2940300022-48	MONITOR ACER P186VH	\$2,674.00
2940300022-49	MONITOR HP LV1911	\$3,725.64
2940300022-50	MONITOR AOG 185LM0019	\$4,518.40
2940300022-51	MONITOR HP 22W	\$3,865.99
2940300022-52	MONITOR HP 22W	\$3,869.02
2940300022-53	MONITOR HP 22W	\$3,869.02
2940300022-54	MONITOR SAMSUNG 732NW	\$3,159.80
2940300022-55	MONITOR SAMSUNG 732NW	\$3,159.80
2940300022-56	MONITOR MICROSTAR 732NX	\$3,159.80
2940300022-57	MONITOR ACER P186HV	\$3,263.00
2940300022-58	MONITOR ACER P186HV	\$2,674.00
2940300022-59	MONITOR HP 22W	\$3,869.02
2940300022-60	MONITOR HP 22W	\$3,869.02
2940300022-61	MONITOR HP 22W	\$3,869.02
2940300022-62	MONITOR HP LV1911	\$4,014.00
2940300022-63	MONITOR HP 22W	\$3,869.02
2940300022-64	MONITOR HP 22W	\$3,869.02
2940300022-65	MONITOR HP 22W	\$3,869.02
2940300022-66	MONITOR HP 22W	\$3,869.02
2940300022-67	MONITOR HP 22W	\$3,869.02
2940300022-68	MONITOR HP 22W	\$3,869.02
2940300022-69	MONITOR SAMSUNG 740N	\$3,159.80
2940300022-70	MONITOR SAMSUNG 743NX	\$3,159.80
2940300022-71	MONITOR HP LV1911	\$3,592.01
2940300022-72	MONITOR HP LV1911	\$3,592.00
2940300022-73	MONITOR SAMSUNG 743NX	\$3,159.80
2940300022-74	MONITOR ACER V206H0L	\$2,378.00
2940300022-75	MONITOR SAMSUNG 743NX	\$3,159.80
2940300022-76	MONITOR GATEWAY KX1953	\$2,120.64
2940300022-77	MONITOR GATEWAY KX1953	\$2,120.64
2940300022-78	MONITOR LG 19M379	\$3,144.00
2940300022-79	MONITOR HP 22W	\$3,869.02
2940300022-80	MONITOR HP 22W	\$3,869.02
2940300022-81	MONITOR SAMSUNG 732NX	\$1,250.00
2940300022-82	MONITOR SAMSUNG 732NW	\$3,159.80
2940300022-83	MONITOR SAMSUNG 9335NPLUS	\$2,096.00
2940300022-84	MONITOR HP LV1911	\$4,014.00
2940300022-85	MONITOR HP 22W	\$3,869.02
2940300022-86	MONITOR SAMSUNG 732NW	\$3,159.80
2940300022-87	MONITOR ACER P186HV	\$2,674.00
2940300022-88	MONITOR ACER V206H0L	\$2,378.00
2940300022-89	MONITOR HP 6CM32710YY	\$3,725.64
2940300022-90	MONITOR DELL E1916H	\$2,500.96
2940300022-91	MONITOR DELL E1916	\$2,500.96
2940300022-92	MONITOR DELL E1916H	\$2,500.96
2940300022-93	MONITOR HP 22W	\$3,869.02
2940300022-94	MONITOR HP 22W	\$3,869.02
2940300022-95	MONITOR SAMSUNG 740NW	\$2,058.60
2940300022-96	MONITOR SAMSUNG 732NW	\$2,535.79
2940300022-97	MONITOR SAMSUNG 732NW	\$2,353.79
2940300022-98	MONITOR SAMSUNG 732NW	\$3,159.80
2940300022-99	MONITOR AOC E9505WN	\$3,628.00
2940300022-100	MONITOR ACER P186HV	\$2,674.00
2940300022-101	MONITOR SAMSUNG 732NW	\$3,159.80
5190800183-1	FRIGOBAR ACROSS S/M	\$2,288.00

5190800183-2	FRIGOBAR DAEWOO FR-S5C	\$4,801.65
5190800146-1	REFRIGERADOR (COCINA) KELVINATOR S/M	\$1,000.00
5190800175-1	CALCULADORA ELECTRICA TEXAS INSTRUMENTS 5660	\$1,081.00
5190800175-2	CALCULADORA ELECTRICA PRINTAFORM 1444	\$1,300.00
5190800175-3	CALCULADORA ELECTRICA CASIO DR-210	\$879.00
5190800175-4	CALCULADORA ELECTRICA CANON MP11DX	\$2,296.00
5190800175-5	CALCULADORA ELECTRICA CANON MP11DX	\$2,296.00
5190800175-6	CALCULADORA ELECTRICA CANON MP11DX	\$2,296.00
2140100028-1	MOUSE BENQ M108	\$225.00
2140100028-2	MOUSE TRUE BASIC TXK-3000	\$172.50
2140100028-3	MOUSE ACTECK AM-100	\$200.64
2140100028-4	MOUSE MICROSTAR MJ-3039S005	\$225.00
2140100028-5	MOUSE TECH OP-620	\$225.00
2140100028-6	MOUSE MICROSOFT 1067	\$45.00
2140100028-7	MOUSE BENQ P150	\$45.00
2140100028-8	MOUSE BENQ P150	\$45.00
2140100028-9	MOUSE MICROSTAR MS-800	\$225.00
2140100028-10	MOUSE MICROSTAR MS800	\$225.00
2140100028-11	MOUSE MICROSTAR MS-800	\$225.00
2140100028-12	MOUSE MICROSTAR MS-800	\$119.60
2140100028-13	MOUSE PERFECT CHOICE PC-043782	\$120.00
2140100028-14	MOUSE ACTECK AM-220	\$115.00
2140100028-15	MOUSE GENIUS GM-04003A	\$90.00
2140100028-16	MOUSE ACER S/M	\$265.00
2140100028-17	MOUSE ACER S/M	\$265.00
2140100028-18	MOUSE ACER S/M	\$265.00
2140100028-19	MOUSE GENIUS GM04003A	\$71.00
2140100028-20	MOUSE ACTECK AK2-2700	\$280.00
2140100028-21	MOUSE GENIUS XSCROLL	\$70.00
2140100028-22	MOUSE ACER MOFQUO	\$225.00
2140100028-23	MOUSE GENIUS GM-03022P	\$140.00
2140100028-24	MOUSE ACTECK AK2-2300	\$250.00
2140100028-25	MOUSE ACTECK AK2-2300	\$250.00
2140100028-26	MOUSE HP MSU0923	\$376.00
2140100028-27	MOUSE LOGITECH M-U0026	\$220.40
2140100028-28	MOUSE DELL S/M	\$92.80
2140100028-29	MOUSE ACTECK AK2-2003	\$360.00
2140100028-30	MOUSE ACTECK AK-2000	\$140.00
2140100028-31	MOUSE PERFECT CHOICE PC-043881	\$84.49
2140100028-32	MOUSE S/M S/M	\$250.00
2140100028-33	MOUSE HP MODGUO	\$280.00
2140100028-34	MOUSE ACER S/M	\$225.00
2140100028-35	MOUSE HP MSU0923	\$376.00
2140100028-36	MOUSE ACTECK AM-220	\$115.00
2140100028-37	MOUSE GENIUS GM-120014	\$106.61
2140100028-38	MOUSE ACER SM-9023	\$113.68
2140100028-39	MOUSE HP MODGUO	\$280.00
2140100028-40	MOUSE GENIUS GM-04003A	\$80.01
2140100028-41	MOUSE HP MSU0923	\$376.00
2140100028-42	MOUSE LENOVO MO28U0L	\$360.00
2140100028-43	MOUSE HP MODGUO	\$280.00
2140100028-44	MOUSE BENQ P150	\$45.00
2140100028-45	MOUSE HP MSU0923	\$376.00
2140100028-46	MOUSE HP MSU0923	\$376.00
2140100028-47	MOUSE TRUE BASIX TB001006	\$250.00
2140100028-48	MOUSE HP MODGUO	\$280.00

2140100028-49	MOUSE HP MODGUO	\$280.00
2140100028-50	MOUSE HP MODGUO	\$280.00
2140100028-51	MOUSE HP MODGUO	\$280.00
2140100028-52	MOUSE SPACE EASYMOUSE	\$90.00
2140100028-53	MOUSE MICROSTAR SM-50	\$190.21
2140100028-54	MOUSE ACER S/M	\$225.00
2140100028-55	MOUSE ACER MOFQUO	\$225.00
2140100028-56	MOUSE HP MODGUO	\$280.00
2140100028-57	MOUSE HP MODGUO	\$280.00
2140100028-58	MOUSE HP MODGUO	\$280.00
2140100028-59	MOUSE GENIUS GM-120014	\$106.72
2140100028-60	MOUSE HP MODGUO	\$280.00
2140100028-61	MOUSE HP MODGUO	\$280.00
2140100028-62	MOUSE HP MODGUO	\$280.00
2140100028-63	MOUSE HP MODGUO	\$280.00
2140100028-64	MOUSE HP MODGUO	\$280.00
2140100028-65	MOUSE HP MODGUO	\$280.00
2140100028-66	MOUSE ACTECK AM1000	\$182.61
2140100028-67	MOUSE HP S/M	\$360.00
2140100028-68	MOUSE HP S/M	\$360.00
2140100028-69	MOUSE PERFECT CHOICE PC-043881	\$120.00
2140100028-70	MOUSE HP MSU0923	\$376.00
2140100028-71	MOUSE HP MODGUO	\$280.00
2140100028-72	MOUSE HP MODGUO	\$280.00
2140100028-73	MOUSE ACER S/M	\$225.00
2140100028-74	MOUSE HP MSBF96	\$45.00
2140100028-75	MOUSE HP MSU0923	\$376.00
2140100028-76	MOUSE HP MODGUO	\$280.00
2140100028-77	MOUSE GENIUS XSCROLL	\$75.01
2140100028-78	MOUSE ACER MOFQUO	\$225.00
2140100028-79	MOUSE ACER SM-9023	\$113.68
2140100028-80	MOUSE DELL S/M	\$92.80
2140100028-81	MOUSE DELL S/M	\$92.80
2140100028-82	MOUSE HP MODGUO	\$280.00
2140100028-83	MOUSE HP MODGUO	\$280.00
2140100028-84	MOUSE HP MODGUO	\$280.00
2140100028-85	MOUSE HP MODGUO	\$280.00
2140100028-86	MOUSE ACTECK AM-220	\$74.99
2140100028-87	MOUSE GENIUS GM-120014	\$106.72
2140100028-88	MOUSE ACTECK AK2-2700	\$280.00
5190100022-1	TELEVISION POLAROIT 69621	\$6,998.00
5190100022-2	TELEVISION RCA DEDE390M	\$5,990.00
5190100022-3	TELEVISION LG S/M	\$12,535.48
5150100082-1	UNIDAD CENTRAL DE PROCESO (CPU) S/M S/M	\$4,280.00
5150100082-2	UNIDAD CENTRAL DE PROCESO (CPU) GENERICA S/M	\$4,230.00
5150100082-3	UNIDAD CENTRAL DE PROCESO (CPU) GENERICO S/M	\$3,824.00
5150100082-4	UNIDAD CENTRAL DE PROCESO (CPU) MICROSTAR S/M	\$4,280.00
5150100082-5	UNIDAD CENTRAL DE PROCESO (CPU) S/M S/M	\$3,525.00
5150100082-6	UNIDAD CENTRAL DE PROCESO (CPU) GENERICO S/M	\$3,367.00
5150100082-7	UNIDAD CENTRAL DE PROCESO (CPU) MICROSTAR S/M	\$4,563.81
5150100082-8	UNIDAD CENTRAL DE PROCESO (CPU) MICRO STAR S/M	\$7,066.92
5150100082-9	UNIDAD CENTRAL DE PROCESO (CPU) MICRO STAR PROSYNC 771B	\$4,895.00
5150100082-10	UNIDAD CENTRAL DE PROCESO (CPU) GENRICO S/M	\$3,895.00
5150100082-11	UNIDAD CENTRAL DE PROCESO (CPU) LANIX S/M	\$2,124.19
5150100082-12	UNIDAD CENTRAL DE PROCESO (CPU) S/M S/M	\$1,980.00
5150100082-13	UNIDAD CENTRAL DE PROCESO (CPU) LANIX S/M	\$7,478.00

5150300082-14	UNIDAD CENTRAL DE PROCESO (CPU) MICROSTAR MS-G10G	\$4,825.00
5150300082-15	UNIDAD CENTRAL DE PROCESO (CPU) MICROSTAR S/M	\$4,825.00
5150300082-16	UNIDAD CENTRAL DE PROCESO (CPU) MICROSTAR S/M	\$8,769.11
5150300082-17	UNIDAD CENTRAL DE PROCESO (CPU) MICROSTAR S/M	\$1,450.00
5150300082-18	UNIDAD CENTRAL DE PROCESO (CPU) AOPEN S/M	\$4,030.70
5150300082-19	UNIDAD CENTRAL DE PROCESO (CPU) MICROSTAR S/M	\$1,450.00
5150300082-20	UNIDAD CENTRAL DE PROCESO (CPU) GENERICO S/M	\$4,825.00
5150300082-21	UNIDAD CENTRAL DE PROCESO (CPU) MICROSTAR S/M	\$4,520.00
5150300082-22	UNIDAD CENTRAL DE PROCESO (CPU) MICROSTAR S/M	\$4,825.00
5150300082-23	UNIDAD CENTRAL DE PROCESO (CPU) MICROSTAR S/M	\$4,982.00
5150300082-24	UNIDAD CENTRAL DE PROCESO (CPU) MICROSTAR S/M	\$1,450.00
5150300082-25	UNIDAD CENTRAL DE PROCESO (CPU) MICROSTAR MS-G10G	\$4,825.00
5150300082-26	UNIDAD CENTRAL DE PROCESO (CPU) MICROSTAR S/M	\$4,825.00
5150300082-27	UNIDAD CENTRAL DE PROCESO (CPU) MICROSTAR S/M	\$4,825.00
5150300082-28	UNIDAD CENTRAL DE PROCESO (CPU) MICROSTAR S/M	\$4,825.00
5150300082-29	UNIDAD CENTRAL DE PROCESO (CPU) MICROSTAR S/M	\$4,825.00
5150300082-30	UNIDAD CENTRAL DE PROCESO (CPU) MICROSTAR S/M	\$4,825.00
5150300082-31	UNIDAD CENTRAL DE PROCESO (CPU) SAMSUNG 732NW	\$4,825.00
5150300082-32	UNIDAD CENTRAL DE PROCESO (CPU) MICROSTAR MS-G10J	\$4,825.00
5150300082-33	UNIDAD CENTRAL DE PROCESO (CPU) MICROSTAR MS-G10J	\$4,825.00
5150300082-34	UNIDAD CENTRAL DE PROCESO (CPU) MICROSTAR MS-G10J	\$4,825.00
5150300082-35	UNIDAD CENTRAL DE PROCESO (CPU) MICROSTAR S/M	\$4,932.50
5150300082-36	UNIDAD CENTRAL DE PROCESO (CPU) ACTECK S/M	\$5,230.00
5150300082-37	UNIDAD CENTRAL DE PROCESO (CPU) S/M M/M	\$4,203.00
5150300082-38	UNIDAD CENTRAL DE PROCESO (CPU) HP 100-002	\$4,039.00
5150300082-39	UNIDAD CENTRAL DE PROCESO (CPU) DELL D10S	\$9,640.76
5150300082-40	UNIDAD CENTRAL DE PROCESO (CPU) MICROATX AC-05003	\$4,900.00
5150300082-41	UNIDAD CENTRAL DE PROCESO (CPU) ACER MATE 1200 PRAMA K5100M	\$9,717.75
5150300082-42	UNIDAD CENTRAL DE PROCESO (CPU) TRUE BASIX S/M	\$16,500.00
5150300082-43	UNIDAD CENTRAL DE PROCESO (CPU) MICROSTAR S/M	\$4,825.00
5150300082-44	UNIDAD CENTRAL DE PROCESO (CPU) HP 100-002LA	\$4,051.00
5150300082-45	UNIDAD CENTRAL DE PROCESO (CPU) TRUE BASIX S/M	\$5,399.99
5150300082-46	UNIDAD CENTRAL DE PROCESO (CPU) HP 270A002BLA	\$4,500.00
5150300082-47	UNIDAD CENTRAL DE PROCESO (CPU) HP 270A002BLA	\$4,500.00
5150300082-48	UNIDAD CENTRAL DE PROCESO (CPU) HP 500-01ZLA	\$5,608.00
5150300082-49	UNIDAD CENTRAL DE PROCESO (CPU) MICROSTAR S/M	\$4,825.00
5150300082-50	UNIDAD CENTRAL DE PROCESO (CPU) ACER ASPIRE X3990	\$4,275.00
5150300082-51	UNIDAD CENTRAL DE PROCESO (CPU) HP 100-002LA	\$4,051.00
5150300082-52	UNIDAD CENTRAL DE PROCESO (CPU) ACER ASPIRE XC-710	\$10,643.00
5150300082-53	UNIDAD CENTRAL DE PROCESO (CPU) HP 270A002BLA	\$4,500.00
5150300082-54	UNIDAD CENTRAL DE PROCESO (CPU) MICROSTAR S/M	\$4,825.00
5150300082-55	UNIDAD CENTRAL DE PROCESO (CPU) HP 100-002	\$4,039.00
5150300082-56	UNIDAD CENTRAL DE PROCESO (CPU) LENOVO S/M	\$4,185.99
5150300082-57	UNIDAD CENTRAL DE PROCESO (CPU) LENOVO S/M	\$4,185.90
5150300082-58	UNIDAD CENTRAL DE PROCESO (CPU) HP 270A002BLA	\$4,500.00
5150300082-59	UNIDAD CENTRAL DE PROCESO (CPU) ACTECK S/M	\$3,712.00
5150300082-60	UNIDAD CENTRAL DE PROCESO (CPU) ACER 1430 S/M	\$5,230.00
5150300082-61	UNIDAD CENTRAL DE PROCESO (CPU) ACER ASPIRE X3990	\$4,275.00
5150300082-62	UNIDAD CENTRAL DE PROCESO (CPU) ACTECK S/M	\$6,830.00
5150300082-63	UNIDAD CENTRAL DE PROCESO (CPU) HP 270A002BLA	\$4,500.00
5150300082-64	UNIDAD CENTRAL DE PROCESO (CPU) HP 270A002BLA	\$4,500.00
5150300082-65	UNIDAD CENTRAL DE PROCESO (CPU) HP 270A002BLA	\$4,500.00
5150300082-66	UNIDAD CENTRAL DE PROCESO (CPU) HP 270A002BLA	\$4,500.00
5150300082-67	UNIDAD CENTRAL DE PROCESO (CPU) MICROSTAR MS-G10J	\$4,825.00
5150300082-68	UNIDAD CENTRAL DE PROCESO (CPU) ACER 1430 S/M	\$5,230.00
5150300082-69	UNIDAD CENTRAL DE PROCESO (CPU) ACTECK S/M	\$4,051.00

5150300082-70	UNIDAD CENTRAL DE PROCESO (CPU) ACER ASPIRE X3990	\$4,275.00
5150300082-71	UNIDAD CENTRAL DE PROCESO (CPU) HP 270A002BLA	\$4,500.00
5150300082-72	UNIDAD CENTRAL DE PROCESO (CPU) HP 270A002BLA	\$4,500.00
5150300082-73	UNIDAD CENTRAL DE PROCESO (CPU) HP 270A002BLA	\$4,500.00
5150300082-74	UNIDAD CENTRAL DE PROCESO (CPU) ACER ASPIRE X3990	\$4,275.00
5150300082-75	UNIDAD CENTRAL DE PROCESO (CPU) MICROSTAR S/M	\$4,825.00
5150300082-76	UNIDAD CENTRAL DE PROCESO (CPU) HP 270A002BLA	\$4,500.00
5150300082-77	UNIDAD CENTRAL DE PROCESO (CPU) HP 270A002BLA	\$4,500.00
5150300082-78	UNIDAD CENTRAL DE PROCESO (CPU) HP 270A002BLA	\$4,500.00
5150300082-79	UNIDAD CENTRAL DE PROCESO (CPU) HP 270A002BLA	\$4,500.00
5150300082-80	UNIDAD CENTRAL DE PROCESO (CPU) HP 270A002BLA	\$4,500.00
5150300082-81	UNIDAD CENTRAL DE PROCESO (CPU) GHIA S/M	\$3,728.00
5150300082-82	UNIDAD CENTRAL DE PROCESO (CPU) HP 500-01ZLA	\$5,608.00
5150300082-83	UNIDAD CENTRAL DE PROCESO (CPU) HP 100-002LA	\$4,051.00
5150300082-84	UNIDAD CENTRAL DE PROCESO (CPU) TRUE BASIX S/M	\$16,500.00
5150300082-85	UNIDAD CENTRAL DE PROCESO (CPU) S/M S/M	\$4,203.00
5150300082-86	UNIDAD CENTRAL DE PROCESO (CPU) ACER ASPIRE XC-710	\$10,643.00
5150300082-87	UNIDAD CENTRAL DE PROCESO (CPU) TRUE BASIX S/M	\$16,500.00
5150300082-88	UNIDAD CENTRAL DE PROCESO (CPU) ACTECK ATX-500W	\$4,275.00
5150300082-89	UNIDAD CENTRAL DE PROCESO (CPU) ACTECK ATX-500W	\$4,275.00
5150300082-90	UNIDAD CENTRAL DE PROCESO (CPU) HP 100-002LA	\$4,051.00
5150300082-91	UNIDAD CENTRAL DE PROCESO (CPU) TRUE BASIX S/M	\$4,820.00
5150300082-92	UNIDAD CENTRAL DE PROCESO (CPU) HP 270A002BLA	\$4,500.00
5150300082-93	UNIDAD CENTRAL DE PROCESO (CPU) HP 270A002BLA	\$4,500.00
5150300082-94	UNIDAD CENTRAL DE PROCESO (CPU) ACER ASPIRE X3990	\$4,275.00
5150300082-95	UNIDAD CENTRAL DE PROCESO (CPU) HP 100-002LA	\$4,039.00
5150300082-96	UNIDAD CENTRAL DE PROCESO (CPU) HP 100-002LA	\$4,051.00
5150300082-97	UNIDAD CENTRAL DE PROCESO (CPU) HP 270A002BLA	\$4,500.00
5150300082-98	UNIDAD CENTRAL DE PROCESO (CPU) ACER ASPIRE X3990	\$4,275.00
5150300082-99	UNIDAD CENTRAL DE PROCESO (CPU) ACER ASPIRE XC-710	\$10,643.00
5150300082-100	UNIDAD CENTRAL DE PROCESO (CPU) MICROSTAR S/M	\$1,450.00
5150300082-101	UNIDAD CENTRAL DE PROCESO (CPU) DELL D10S	\$9,640.76
5150300082-102	UNIDAD CENTRAL DE PROCESO (CPU) HP 270-A002BLA	\$4,500.00
5150300082-103	UNIDAD CENTRAL DE PROCESO (CPU) HP 270-A002BLA	\$4,500.00
5150300082-104	UNIDAD CENTRAL DE PROCESO (CPU) HP 270A002BLA	\$4,500.00
5150300082-105	UNIDAD CENTRAL DE PROCESO (CPU) HP 270A002BLA	\$4,500.00
5150300082-106	UNIDAD CENTRAL DE PROCESO (CPU) DELL D10S	\$9,640.76
5150300082-107	UNIDAD CENTRAL DE PROCESO (CPU) MICROSTAR S/M	\$3,525.00
5150300082-108	UNIDAD CENTRAL DE PROCESO (CPU) MICROSTAR S/M	\$1,450.00
5150300082-109	UNIDAD CENTRAL DE PROCESO (CPU) ACTIVE COOL S/M	\$4,203.00
5150300082-110	UNIDAD CENTRAL DE PROCESO (CPU) TRUE BASIX S/M	\$16,500.00
5150300082-111	UNIDAD CENTRAL DE PROCESO (CPU) TRUE BASIX S/M	\$16,500.23
5150300082-112	UNIDAD CENTRAL DE PROCESO (CPU) TRUE BASIX S/M	\$16,500.00
519000183-1	VENTILADOR DE TECHO S/M S/M	\$195.58
519000184-1	VENTILADOR DE TECHO AMERASIA S/M	\$199.00
519000184-2	VENTILADOR DE TECHO YUSHA S/M	\$178.00
519000184-3	VENTILADOR DE TECHO COPACABANA S/M	\$195.58
519000184-4	VENTILADOR DE TECHO LEE S/M	\$650.00
519000184-5	VENTILADOR DE TECHO S/M S/M	\$178.50
519000184-6	VENTILADOR DE TECHO S/M S/M	\$165.00
519000184-7	VENTILADOR DE TECHO ORBEX S/M	\$195.58
519000184-8	VENTILADOR DE PEDESTAL S/M S/M	\$79.90
519000184-9	VENTILADOR DE TECHO OFICE S/M	\$180.00
519000184-10	VENTILADOR DE TECHO S/M S/M	\$650.00
519000184-11	VENTILADOR DE TECHO R.P S/M	\$650.00
519000184-12	VENTILADOR BIRTMAN UB-16P	\$450.00

5190800180-2	VENTILADOR DE PEDESTAL SANYO EF-Q16F	\$550.00
5190800184-12	VENTILADOR DE TECHO LUX IND	\$230.00
5190800187-1	VENTILADOR DE TORRE LASKO 190226M	\$735.00
5190800185-2	VENTILADOR LASKO 2250QM	\$673.93
5190800185-3	VENTILADOR LASKO 2250QM	\$973.93
5190800185-4	VENTILADOR WINDMACHINE S/M	\$589.00
5190800187-2	VENTILADOR DE TORRE WIN GLOBAL TF-2006-R	\$796.50
5190800181-5	VENTILADOR LASKO 3300M	\$429.00
5190800187-1	ENFRIADOR ONN COOL-1	\$541.00
5190800185-6	VENTILADOR LASKO 3520	\$439.00
5190800186-3	VENTILADOR DE PEDESTAL ZFAN 3186	\$480.00
5190800185-7	VENTILADOR HOMETECH HT 700	\$498.99
5190800185-3	VENTILADOR WHIRLPOOL WACO600	\$2,698.99
5210000000-1	MICROFONO STEREN MIC-175	\$330.00
5210000000-2	MICROFONO STEREN WR-040	\$1,190.00
5660400075-1	REGULADOR CORRIENTE, VOLTAJE Y DE TENSION ISB MICROVOLT	\$200.00
5150800184-1	NO-BREAK ISB CVH	\$3,379.85
5660400075-2	REGULADOR CORRIENTE, VOLTAJE Y DE TENSION MICROSTAR PRONET	\$280.00
5660400075-3	REGULADOR CORRIENTE, VOLTAJE Y DE TENSION MICROSTAR PRONET	\$280.00
5660400075-4	REGULADOR CORRIENTE, VOLTAJE Y DE TENSION ISB 1300	\$150.00
5660400075-5	REGULADOR CORRIENTE, VOLTAJE Y DE TENSION MICROSTAR S/M	\$280.00
5660400075-6	REGULADOR CORRIENTE, VOLTAJE Y DE TENSION TDE S/M	\$280.00
5660400075-7	REGULADOR CORRIENTE, VOLTAJE Y DE TENSION MICROSTAR S/M	\$280.00
5660400075-8	REGULADOR CORRIENTE, VOLTAJE Y DE TENSION MICROSTAR S/M	\$285.00
5660400075-9	REGULADOR CORRIENTE, VOLTAJE Y DE TENSION MICROSTAR PRONET	\$280.00
5660400075-10	REGULADOR CORRIENTE, VOLTAJE Y DE TENSION CDP M-B-AVR1006	\$324.80
5660400075-11	REGULADOR CORRIENTE, VOLTAJE Y DE TENSION TDE NET S/M	\$150.00
5660400075-12	REGULADOR CORRIENTE, VOLTAJE Y DE TENSION MICROSTAR S/M	\$280.00
5660400075-13	REGULADOR CORRIENTE, VOLTAJE Y DE TENSION MICROSTAR PRONET	\$280.00
5660400075-14	REGULADOR CORRIENTE, VOLTAJE Y DE TENSION TDENET 100W	\$308.00
5660400075-15	REGULADOR CORRIENTE, VOLTAJE Y DE TENSION COMPLET S/M	\$475.37
5660400075-16	REGULADOR CORRIENTE, VOLTAJE Y DE TENSION COMPLET S/M	\$475.37
5660400075-17	REGULADOR CORRIENTE, VOLTAJE Y DE TENSION TDE S/M	\$280.00
5660400075-18	REGULADOR CORRIENTE, VOLTAJE Y DE TENSION TDE S/M	\$150.00
5660400075-19	REGULADOR CORRIENTE, VOLTAJE Y DE TENSION ISB MICROVOLT	\$150.00
5660400075-20	REGULADOR CORRIENTE, VOLTAJE Y DE TENSION MICROSTAR PRONET	\$280.00
5660400075-21	REGULADOR CORRIENTE, VOLTAJE Y DE TENSION TDE S/M	\$279.00
5660400075-22	REGULADOR CORRIENTE, VOLTAJE Y DE TENSION MICROSTAR S/M	\$150.00
5660400075-23	REGULADOR CORRIENTE, VOLTAJE Y DE TENSION MICROSTAR S/M	\$280.00
5660400075-24	REGULADOR CORRIENTE, VOLTAJE Y DE TENSION ISB DN-21-202	\$280.00
5660400075-25	REGULADOR CORRIENTE, VOLTAJE Y DE TENSION MICROSTAR PRONET	\$280.00
5660400075-26	REGULADOR CORRIENTE, VOLTAJE Y DE TENSION MICROSTAR PRONET	\$280.00
5660400075-27	REGULADOR CORRIENTE, VOLTAJE Y DE TENSION ISB DN21202	\$150.00
5660400075-28	REGULADOR CORRIENTE, VOLTAJE Y DE TENSION TDE S/M	\$279.00
5660400075-29	REGULADOR CORRIENTE, VOLTAJE Y DE TENSION TDE S/M	\$150.00
5660400075-30	REGULADOR CORRIENTE, VOLTAJE Y DE TENSION COMPLET S/M	\$475.36
5660400075-31	REGULADOR CORRIENTE, VOLTAJE Y DE TENSION TDE SM	\$260.00
5660400075-32	REGULADOR CORRIENTE, VOLTAJE Y DE TENSION MICROSTAR PRONET	\$150.00
5660400075-33	REGULADOR CORRIENTE, VOLTAJE Y DE TENSION COMPLET 1100	\$150.00
5660400075-34	REGULADOR CORRIENTE, VOLTAJE Y DE TENSION COMPLET S/M	\$209.99
5660400075-35	REGULADOR CORRIENTE, VOLTAJE Y DE TENSION MICROSTAR PRONET	\$280.00
5660400075-36	REGULADOR CORRIENTE, VOLTAJE Y DE TENSION MICROSTAR S/M	\$280.00
5660400075-37	REGULADOR CORRIENTE, VOLTAJE Y DE TENSION MICROSTAR PRONET	\$280.00
5660400075-38	REGULADOR CORRIENTE, VOLTAJE Y DE TENSION MICROSTAR S/M	\$150.00
5660400075-39	REGULADOR CORRIENTE, VOLTAJE Y DE TENSION EXIGIO POWER GUARD R100	\$215.01
5660400075-40	REGULADOR CORRIENTE, VOLTAJE Y DE TENSION ISB MICROVOLT	\$280.00

5660400071	11	REGULADOR CORRIENTE, VOLTAJE Y DE TENSION TDE S/M	\$150.00
5660400072	12	REGULADOR CORRIENTE, VOLTAJE Y DE TENSION ISB S/M	\$258.00
5660400073	13	REGULADOR CORRIENTE, VOLTAJE Y DE TENSION MICROSTAR S/M	\$280.00
5660400074	14	REGULADOR CORRIENTE, VOLTAJE Y DE TENSION EXIGIO POWER GUARD	\$225.00
5660400075	15	REGULADOR CORRIENTE, VOLTAJE Y DE TENSION IDE S/M	\$70.00
5660400076	16	REGULADOR CORRIENTE, VOLTAJE Y DE TENSION MICROSTAR S/M	\$280.00
5210100028	1	PROYECTOR EPSON H283A	\$7,900.00
5210100028	2	PROYECTOR EPSON X S/M	\$9,899.00
5153000071	1	SERVIDOR DE RED GENERICO S/M	\$17,250.00
5153000072	2	SERVIDOR DE RED HP ML310E	\$52,245.40
2943000040	1	TARJETA DE RED UNILINEA KX-TA30874	\$3,300.50
5231000020	1	CAMARA FOTOGRAFICA DIGITAL BENQ E300	\$1,736.85
5231000022	2	CAMARA FOTOGRAFICA DIGITAL NIKON D3200	\$11,518.38
5231000024	4	CAMARA DE VIDEO DIGITAL SONY DCR-DVD 108/DVD308	\$6,398.00
5231000033	1	CAMARA INFRAROJA SHARP SC-514602	\$1,276.00
5231000033	2	CAMARA INFRAROJA SMART SC-514602	\$1,276.00
5231000033	3	CAMARA INFRAROJA SMART SC-514602	\$1,276.00
5231000033	4	CAMARA INFRAROJA SMART SC-514602	\$1,276.00
5231000034	1	CAMARA WEB PERFECT CHOICE USB S- VISION	\$380.00
5231000034	2	CAMARA WEB PERFECT CHOICE USB S-VISION	\$380.01
5231000033	3	CAMARA WEB IP PZ6112	\$11,500.00
5231000033	3	CAMARA FOTOGRAFICA DIGITAL CANON POWERSHOTD30	\$8,333.34
5231000034	4	CAMARA FOTOGRAFICA DIGITAL SONY DSC-W800/E33	\$9,093.55
5231000022	5	CAMARA FOTOGRAFICA DIGITAL CANON POWERSHOTD30	\$8,333.33
5231000022	5	CAMARA FOTOGRAFICA DIGITAL SAMSUNG S730	\$1,200.00
5230100022	7	CAMARA FOTOGRAFICA DIGITAL CANON POWERSHOTD30	\$8,333.34
5230100022	8	CAMARA FOTOGRAFICA DIGITAL CANON POWERSHOTD30	\$8,333.33
5230100022	9	CAMARA FOTOGRAFICA DIGITAL CANON POWERSHOTD30	\$8,333.33
5231000022	10	CAMARA FOTOGRAFICA DIGITAL SONY DSC-W800/E33	\$9,093.55
5231000022	11	CAMARA FOTOGRAFICA DIGITAL CANON POWERSHOTD30	\$8,333.33
5411000004	1	AUTOMOVIL SEDAN VOLKSWAGEN 1993	\$58,500.00
5411000004	2	AUTOMOVIL SEDAN DODGE 2001	\$76,200.00
5411000004	3	AUTOMOVIL SEDAN DODGE 2002	\$70,900.00
5411000004	4	AUTOMOVIL SEDAN CHEVROLET 2008	\$100,717.00
5411000004	5	AUTOMOVIL SEDAN CHEVROLET 2008	\$100,717.00
5411000004	5	AUTOMOVIL SEDAN CHEVROLET 2008	\$100,717.00
5411000004	7	AUTOMOVIL SEDAN CHEVROLET 2008	\$100,717.00
5411000004	8	AUTOMOVIL SEDAN NISSAN 2004	\$91,200.00
5411000004	9	AUTOMOVIL SEDAN DODGE 2013	\$192,400.00
5411000004	10	AUTOMOVIL SEDAN DODGE 2014	\$148,400.00
5411000004	11	AUTOMOVIL SEDAN DODGE 2014	\$148,400.00
5411000004	12	AUTOMOVIL SEDAN DODGE 2014	\$183,900.00
5221000017	1	CASETA PICK UP NISSAN 1993	\$39,200.00
5221000017	2	CASETA PICK UP DODGE 2013	\$455,900.00
5221000017	3	CASETA PICK UP DODGE 2013	\$455,900.00
5221000017	4	CASETA PICK UP DODGE 2013	\$364,599.99
5221000017	5	CASETA PICK UP MITSUBISHI 2012	\$342,900.01
5221000017	6	CASETA PICK UP MITSUBISHI 2013	\$350,399.99
5221000017	7	CASETA PICK UP DODGE 2013	\$455,900.00
5601000017	L	MINICOMPRESOR WORKFORCE TA-1524A	\$3,201.60
5601000018	L	MACHETE S/M S/M	\$16.66
2910000008	1	ESCALERA S/M 405	\$2,622.92
2910000008	2	ESCALERA CUPRUM 72B-10	\$1,823.97
2910000008	3	ESCALERA CUPRUM S/M	\$740.30
2910000008	4	ESCALERA CUPRUM S/M	\$2,395.01
2110000001	1	TECLADO COMPAQ KB-0133	\$157.00

2140000002	TECLADO ACTECK AK-2000	\$50.00
2140000003	TECLADO MICROSOFT 1066	\$510.49
2140000004	TECLADO MICROSTAR KB2808	\$250.00
2140000005	TECLADO MICROSTAR KB2808	\$250.00
2140000006	TECLADO MICROSTAR KB-2808	\$250.00
2140000007	TECLADO MICROSTAR KB-2808	\$250.00
2140100008	TECLADO PERFECT CHOICE PC-200567	\$197.80
2140100009	TECLADO ACTECK S/M	\$95.00
2140000010	TECLADO TRUE BASIX KB-388	\$105.00
2140000011	TECLADO ACER KB36211	\$250.00
2140100012	TECLADO ACER KB36211	\$250.00
2140000013	TECLADO HP KS-2085	\$390.00
2140000014	TECLADO HP KS-2085	\$390.00
2140000015	TECLADO ACTECK AT-2200	\$132.06
2140000016	TECLADO HP KU1516	\$350.00
2140000017	TECLADO TRUEBASIX S/M	\$280.00
2140000018	TECLADO HP KU1516	\$350.00
2140000019	TECLADO DELL AQG-7D20	\$250.00
2140100020	TECLADO HP KU1516	\$350.00
2140000021	TECLADO MICROSTAR KB-86	\$177.48
2140000022	TECLADO HP SK-2086	\$390.00
2140000023	TECLADO LENOVO KU-0255	\$380.00
2140000024	TECLADO LENOVO S/M	\$380.00
2140000025	TECLADO HP KU1516	\$350.00
2140000026	TECLADO BENQ I150	\$50.00
2140000027	TECLADO ACER KB36211	\$250.00
2140000028	TECLADO HP KS-2085	\$390.00
2140000029	TECLADO TRUE BASIX TB001006	\$280.00
2140000030	TECLADO HP KU1516	\$350.00
2140000031	TECLADO HP KU1516	\$350.00
2140000032	TECLADO HP KU1516	\$350.00
2140000033	TECLADO HP KU1516	\$350.00
2140000034	TECLADO MANHATTAN SSS-1	\$120.00
2140000035	TECLADO HP SK-2086	\$390.00
2140000036	TECLADO HP KU1516	\$350.00
2140000037	TECLADO HP KU1516	\$350.00
2140000038	TECLADO HP KU1516	\$350.00
2140000039	TECLADO HP KU1516	\$350.00
2140000040	TECLADO HP KU1516	\$350.00
2140000041	TECLADO HP KU1516	\$350.00
2140000042	TECLADO HP KU1516	\$350.00
2140000043	TECLADO HP KU1516	\$350.00
2140000044	TECLADO HP KU1516	\$350.00
2140000045	TECLADO HP KU1228	\$390.00
2140000046	TECLADO HP KU1228	\$390.00
2140000047	TECLADO TRUE BASIX TESU-001	\$92.00
2140000048	TECLADO ACER SK-9626	\$522.00
2140000049	TECLADO ACTECK AK2-2300	\$275.00
2140000050	TECLADO HP KS-2085	\$390.00
2140000051	TECLADO HP KU1516	\$350.00
2140000052	TECLADO HP KU1516	\$350.00
2140000053	TECLADO HP SK-2085	\$390.00
2140000054	TECLADO ACTECK AK2-2300	\$250.00
2140000055	TECLADO HP KU1516	\$350.00
2140000056	TECLADO ACER KB36211	\$250.00
2140000057	TECLADO EASY LINE EL-993384	\$189.99

2140100008	TECLADO ACER SK-9626	\$522.00
2140100009	TECLADO DELL KB213P	\$464.00
2140100010	TECLADO DELL KB213P	\$464.00
2140100030	TECLADO DELL KB213P	\$464.00
2140100032	TECLADO HP KU1516	\$350.00
2140100033	TECLADO HP KU1516	\$350.00
2140100034	TECLADO HP KU1516	\$350.00
2140100035	TECLADO BENQ I150	\$50.00
2140100036	TECLADO EASY LINE S/M	\$112.05
2140100037	TECLADO PERFECT CHOICE PC-200178	\$250.00
5190100000	RELOJ CHECADOR ZKTECOSOTFWARE MULTIBIO 700	\$5,099.99
2140100000	DISCO DURO WD WDBACW0030HBK	\$3,682.52
5680100000	EXTINTOR ASSCON S/M	\$3,420.00
5680100000	EXTINTOR ASSCON S/M	\$3,420.00
5680100000	EXTINTOR ASSCON S/M	\$3,420.00
5680100000	TRANSITO DE METAL TEPCO TA90R ROSSBACH	\$3,449.65
5680100000	BASTON PARA PRISMA SETL S/M	\$1,150.00
5680100000	BASTON PARA PRISMA S/M S/M	\$1,600.00
5680100000	BASTON PARA PRISMA S/M S/M	\$1,500.00
5680100000	TRIPODE PARA BASTON SELT S/M	\$1,380.00
5680100000	TRIPODE PARA BASTON S/M S/M	\$1,300.00
5680100000	PRISMA CON SOPORTE METALICO S/M S/M	\$1,610.00
5680100000	PRISMA CON SOPORTE METALICO S/M S/M	\$1,400.00
5680100000	SOPORTE PARA PRISMA S/M S/M	\$1,200.00
5680100000	ESTACION TOTAL SOUTH NTS-325	\$51,750.00
5680100000	BRUJULA HOPE 9-95	\$1,068.65
5680100000	APARATO GPS PARA MEDIR DISTANCIAS GEODESICAS MAGELLAN MAPPERG	\$12,644.25
5190100000	TELEVISION SAMSUNG UN40J52	\$10,498.00
5280100000	CAMARAS DE SEGURIDAD S/M S/M	\$36,192.00
5280100000	DVR SAXXON SAX1816H63	\$8,120.00
5190100000	MICRO-TELEFONO HD8	\$2,400.01
VA	EQUIPOS EN ACLARACION	\$353,483.60
TOTAL		<u>\$7,145,286.55</u>



IPROVINAY
INSTITUTO PROMOTOR DE LA VIVIENDA
NAYARIT

INSTITUTO PROMOTOR DE LA VIVIENDA DE NAYARIT

RELACIONE DE BIENES INMUEBLES

Código	Descripción del Bien	Valor en Libros
5810100001-1	TERRENOS	\$27,577,620.67
5830200001-1	EDIFICIOS NO HABITACIONALES	\$1,383,862.27
5890100001-1	OTROS BIENES INMUEBLES	\$30,839,543.08
5890100001-2	OTROS BIENES INMUEBLES	\$3,562.00
5890100001-3	OTROS BIENES INMUEBLES	\$382.00
5890100001-4	OTROS BIENES INMUEBLES	\$37,008.00
5890100001-5	OTROS BIENES INMUEBLES	\$255,394.44
5890100001-6	OTROS BIENES INMUEBLES	\$12,136,677.23
5890100001-7	OTROS BIENES INMUEBLES	\$697,268.91
5890100001-8	OTROS BIENES INMUEBLES	\$4,600.00
5890100001-9	OTROS BIENES INMUEBLES	\$56,888,208.59
5890100001-10	OTROS BIENES INMUEBLES	\$680,291.72
5890100001-11	OTROS BIENES INMUEBLES	\$11,403,586.56
5890100001-12	OTROS BIENES INMUEBLES	\$7,013,586.88
5890100001-13	OTROS BIENES INMUEBLES	\$4,705,048.37
5890100001-14	OTROS BIENES INMUEBLES	\$707,317.54
5890100001-15	OTROS BIENES INMUEBLES	\$152,811.40
5890100001-16	OTROS BIENES INMUEBLES	\$123,121.47
5890100001-18	OTROS BIENES INMUEBLES	\$6,921,809.66
5890100001-19	OTROS BIENES INMUEBLES	\$3,781.49
5890100001-20	OTROS BIENES INMUEBLES	\$41,595.00
5890100001-21	OTROS BIENES INMUEBLES	\$90,876,829.84
5890100001-22	OTROS BIENES INMUEBLES	\$55,307,957.98
5890100001-23	OTROS BIENES INMUEBLES	\$16,069,623.52
5890100001-24	OTROS BIENES INMUEBLES	\$380,608.39
5890100001-25	OTROS BIENES INMUEBLES	\$1,019,394.36
5890100001-26	OTROS BIENES INMUEBLES	\$22,431,374.52
5890100001-27	OTROS BIENES INMUEBLES	\$100,672,414.61
5890100001-28	OTROS BIENES INMUEBLES	\$4,754,013.83
5890100001-29	OTROS BIENES INMUEBLES	\$187,867.78
5890100001-30	OTROS BIENES INMUEBLES	\$113,693.32
5890100001-31	OTROS BIENES INMUEBLES	\$2,196,892.36
5890100001-32	OTROS BIENES INMUEBLES	\$581,789.34
5890100001-33	OTROS BIENES INMUEBLES	\$74,750.00
5890100001-34	OTROS BIENES INMUEBLES	\$3,786,797.43
5890100001-35	OTROS BIENES INMUEBLES	\$9,843.05
5890100001-36	OTROS BIENES INMUEBLES	\$843.83
5890100001-37	OTROS BIENES INMUEBLES	\$2,078,974.40
		\$462,120,725.84



I PROVINAY
INSTITUTO PROMOTOR DE LA
VIVIENDA

CUENTA PUBLICA 2019
INSTITUTO PROMOTOR DE LA VIVIENDA DE NAYARIT (I PROVINAY)
PROGRAMAS OBRA 2019
RELACION DE CUENTAS BANCARIAS PRODUCTIVAS ESPECIFICAS

HOJA: 1


RAMO 33.- APORTACIONES FEDERALES PARA LAS ENTIDADES FEDERATIVAS Y MUNICIPALES		
RECURSO ESTATAL, FONDO DE RECONSTRUCCION		
FONDO, PROGRAMA O CONVENIO	DATOS DE LA CUENTA BANCARIA	
	INSTITUCION BANCARIA	NUMERO DE CUENTA
FISE 2019	BBVA S.A	0113052559
MEJORAMIENTO URBANO 2019	BBVA S.A	0113052540
SUBSIDIOH. WILLA FONDEN	BBVA S.A	0113178943
SUBSIDIO H.WILLA CONAVI	BBVA S.A	0113179028
I PROVINAY-XALISCO 2019	BBVA S.A	0113750418
I PROVINAY-JALA 2019	BBVA S.A	0113750442
I PROVINAY-TEPIC 2019	BBVA S.A	0113750345


LIC. FRANCISCO MARTIN ESTRADA MACHADO
DIRECTOR GENERAL DEL I PROVINAY


L.G.P. ERNESTO MONTEON HUERTA
DIRECTOR DE ADMINISTRACION Y FINANZAS

Cuenta Pública 2019
 INSTITUTO PROMOTOR DE VIVIENDA DEL ESTADO DE NAYARIT
 Relación de Esquemas Bursátiles y de Coberturas Financieras
 Del 1 de enero al 31 de Diciembre de 2019


	NO APLICA	


 LIC. FRANCISCO MARTIN ESTRADA MACHADO
 DIRECTOR GENERAL



 C.P. ERNESTO MONTEÓN HUERTA
 DIRECTOR DE ADMINISTRACION Y FINANZAS

Cuenta Pública 2019
 INSTITUTO PROMOTOR DE VIVIENDA DEL ESTADO DE NAYARIT
 Información Adicional que Dispongan de Otras leyes
 Del 1 de enero al 31 de Diciembre de 2019

Cuenta Pública 2019 INSTITUTO PROMOTOR DE VIVIENDA DEL ESTADO DE NAYARIT Información Adicional que Dispongan de Otras leyes Del 1 de enero al 31 de Diciembre de 2019			
	NO APLICA		



LIC. FRANCISCO MARTIN ESTRADA MACHADO
 DIRECTOR GENERAL



C.P. ERNESTO MONTEON HUERTA
 DIRECTOR DE ADMINISTRACION Y FINANZAS

INSTITUTO PROMOTOR DE VIVIENDA DEL ESTADO DE NAYARIT (a)
Estado de Situación Financiera Detallado - LDF
Al 31 de diciembre de 2019 y al 31 de Diciembre de 2018 (b)
(PESOS)

Concepto (c)	31 de diciembre de 2019 (d)	31 de diciembre de 2018 (e)	Concepto (c)	31 de diciembre de 2019 (d)	31 de diciembre de 2018 (e)
ACTIVO			PASIVO		
Activo Circulante			Pasivo Circulante		
a. Efectivo y Equivalentes (a=a1+a2+a3+a4+a5+a6+a7)	40,353,174.30	30,451,096.25	a. Cuentas por Pagar a Corto Plazo (a=a1+a2+a3+a4+a5+a6+a7+a8+a9)	116,194,427.02	98,835,683.99
a1) Efectivo	21,295.14	21,017.62	a1) Servicios Personales por Pagar a Corto Plazo	7,840,937.74	4,786,427.77
a2) Bancos/tesorería	40,331,879.16	30,430,078.63	a2) Proveedores por Pagar a Corto Plazo	3,067,760.25	2,519,669.74
a3) Bancos/Depositos y Otros	0.00	0.00	a3) Contratistas por Obras Públicas por Pagar a Corto Plazo	40,596,938.34	23,151,230.91
a4) Inversiones Temporales (Hasta 3 meses)	0.00	0.00	a4) Participaciones y Aportaciones por Pagar a Corto Plazo	317,536.31	317,536.31
a5) Fondos con Afección Específica	0.00	0.00	a5) Transferencias Otorgadas por Pagar a Corto Plazo	40,543,917.34	40,336,910.48
a6) Depósitos de Fondos de Terceros en Garantía y/o Administración	0.00	0.00	a6) Intereses, Comisiones y Otros Gastos de la Deuda Pública por Pagar a Corto Plazo	0.00	0.00
a7) Otros Efectivos y Equivalentes	0.00	0.00	a7) Retenciones y Contribuciones por Pagar a Corto Plazo	17,827,335.04	17,721,906.18
b. Derechos a Recibir Efectivo o Equivalentes (b=b1+b2+b3+b4+b5+b6+b7)	55,158,655.06	51,036,023.06	a8) Devoluciones de la Ley de Ingresos por Pagar a Corto Plazo	0.00	0.00
b1) Inversiones Financieras de Corto Plazo	0.00	0.00	a9) Otras Cuentas por Pagar a Corto Plazo	0.00	0.00
b2) Cuentas por Cobrar a Corto Plazo	42,752.47	0.00	b. Documentos por Pagar a Corto Plazo (b=b1+b2+b3)	11,650,462.63	11,650,462.63
b3) Deudores Diversos por Cobrar a Corto Plazo	55,115,902.59	51,036,023.06	b1) Documentos Comerciales por Pagar a Corto Plazo	0.00	0.00
b4) Ingresos por Recuperar a Corto Plazo	0.00	0.00	b2) Documentos con Contratistas por Obras Públicas por Pagar a Corto Plazo	0.00	0.00
b5) Deudores por Anticipos de la Tesorería a Corto Plazo	0.00	0.00	b3) Otros Documentos por Pagar a Corto Plazo	11,650,462.63	11,650,462.63
b6) Préstamos Otorgados a Corto Plazo	0.00	0.00	c. Porción a Corto Plazo de la Deuda Pública a Largo Plazo (c=c1+c2)	0.00	0.00
b7) Otros Derechos a Recibir Efectivo o Equivalentes a Corto Plazo	0.00	0.00	c1) Porción a Corto Plazo de la Deuda Pública	0.00	0.00
c. Derechos a Recibir Bienes o Servicios (c=c1+c2+c3+c4+c5)	11,699,516.55	11,695,914.60	c2) Porción a Corto Plazo de Arrendamiento Financiero	0.00	0.00
c1) Anticipo a Proveedores por Adquisición de Bienes y Prestación de Servicios a Corto Plazo	57,318.00	53,716.00	d. Títulos y Valores a Corto Plazo	0.00	0.00
c2) Anticipo a Proveedores por Adquisición de Bienes Inmuebles y Muebles a Corto Plazo	9,367,568.21	9,367,568.21	e. Pasivos Diferidos a Corto Plazo (e=e1+e2+e3)	0.00	0.00
c3) Anticipo a Proveedores por Adquisición de Bienes Intangibles a Corto Plazo	0.00	0.00	e1) Ingresos Cobrados por Adelantado a Corto Plazo	0.00	0.00
c4) Anticipo a Contratistas por Obras Públicas a Corto Plazo	2,274,630.34	2,274,628.39	e2) Intereses Cobrados por Adelantado a Corto Plazo	0.00	0.00
c5) Otros Derechos a Recibir Bienes o Servicios a Corto Plazo	0.00	0.00	e3) Otros Pasivos Diferidos a Corto Plazo	0.00	0.00
d. Inventarios (d=d1+d2+d3+d4+d5)	0.00	0.00	f. Fondos y Bienes de Terceros en Garantía y/o Administración a Corto Plazo (f=f1+f2+f3+f4+f5+f6)	0.00	0.00
d1) Inventario de Mercancías para Venta	0.00	0.00	f1) Fondos en Garantía a Corto Plazo	0.00	0.00
d2) Inventario de Mercancías Terminadas	0.00	0.00	f2) Fondos en Administración a Corto Plazo	0.00	0.00
d3) Inventario de Mercancías en Proceso de Elaboración	0.00	0.00	f3) Fondos Contingencias a Corto Plazo	0.00	0.00
d4) Inventario de Materias Primas, Materiales y Suministros para Producción	0.00	0.00	f4) Fondos de Fideicomisos, Mandatos y Contratos Análogos a Corto Plazo	0.00	0.00
d5) Bienes en Tránsito	0.00	0.00	f5) Otros Fondos de Terceros en Garantía y/o Administración a Corto Plazo	0.00	0.00
e. Almacenes	0.00	0.00	f6) Valores y Bienes en Garantía a Corto Plazo	0.00	0.00
f. Estimación por Pérdida o Deterioro de Activos Circulantes (f=f1+f2)	0.00	0.00	g. Provisiones a Corto Plazo (g=g1+g2+g3)	0.00	0.00
f1) Estimaciones para Cuentas Incobrables por Derechos a Recibir Efectivo o Equivalentes	0.00	0.00	g1) Provisión para Demandas y Juicios a Corto Plazo	0.00	0.00
f2) Estimación por Deterioro de Inventarios	0.00	0.00	g2) Provisión para Contingencias a Corto Plazo	0.00	0.00
g. Otros Activos Circulantes (g=g1+g2+g3+g4)	0.00	0.00	g3) Otras Provisiones a Corto Plazo	0.00	0.00
g1) Valores en Garantía	0.00	0.00	h. Otros Pasivos a Corto Plazo (h=h1+h2+h3)	76,416,365.07	79,528,801.79
g2) Bienes en Garantía (excluye depósitos de fondos)	0.00	0.00	h1) Ingresos por Clasificar	0.00	0.00
g3) Bienes Derivados de Embargos, Decomisos, Aseguramientos y Dación en Pago	0.00	0.00	h2) Recaudación por Participar	0.00	0.00
g4) Adquisición con Fondos de Terceros	0.00	0.00	h3) Otros Pasivos Circulantes	76,416,365.07	79,528,801.79
IA. Total de Activos Circulantes (IA = a + b + c + d + e + f + g)	107,211,345.91	93,183,033.91	IIA. Total de Pasivos Circulantes (IIA = a + b + c + d + e + f + g + h)	204,261,284.72	180,014,947.81
Activo No Circulante			Pasivo No Circulante		
a. Inversiones Financieras a Largo Plazo	0.00	0.00	a. Cuentas por Pagar a Largo Plazo	61,239.83	61,239.83
b. Derechos a Recibir Efectivo o Equivalentes a Largo Plazo	162,910,092.00	170,552,775.96	b. Documentos por Pagar a Largo Plazo	0.00	0.00
c. Bienes Inmuebles, Infraestructura y Construcciones en Proceso	977,304,423.17	911,319,520.03	c. Deuda Pública a Largo Plazo	0.00	0.00
d. Bienes Muebles	7,145,286.55	9,243,210.88	d. Pasivos Diferidos a Largo Plazo	0.00	0.00
e. Activos Intangibles	0.00	418,144.29	e. Fondos y Bienes de Terceros en Garantía y/o en Administración a Largo Plazo	0.00	0.00
f. Depreciación, Deterioro y Amortización Acumulada de Bienes	-1,414,077.19	-1,414,077.19	f. Provisiones a Largo Plazo	0.00	0.00
g. Activos Diferidos	0.00	0.00	IIIB. Total de Pasivos No Circulantes (IIIB = a + b + c + d + e + f)	61,239.83	61,239.83
h. Estimación por Pérdida o Deterioro de Activos no Circulantes	0.00	0.00	II. Total del Pasivo (II = IIA + IIIB)	204,322,524.55	180,076,187.64
i. Otros Activos no Circulantes	0.00	0.00	HACIENDA PÚBLICA/PATRIMONIO		
IB. Total de Activos No Circulantes (IB = a + b + c + d + e + f + g + h + i)	1,145,945,724.53	1,090,119,573.89	IIIA. Hacienda Pública/Patrimonio Contribuido (IIIA = a + b + c)	287,699,810.21	287,699,810.21
I. Total del Activo (I = IA + IB)	1,253,157,070.44	1,183,302,607.80	a. Aportaciones	287,672,274.73	287,672,274.73
			b. Donaciones de Capital	27,535.48	27,535.48
			c. Actualización de la Hacienda Pública/Patrimonio	0.00	0.00
			IIIB. Hacienda Pública/Patrimonio Generado (IIIB = a + b + c + d + e)	761,134,735.68	715,526,610.05
			a. Resultados del Ejercicio (Ahorro/Desahorro)	54,338,163.72	31,614,946.79
			b. Resultados de Ejercicios Anteriores	706,796,569.96	683,911,663.26
			c. Revalúos	0.00	0.00
			d. Reservas	0.00	0.00
			e. Rectificaciones de Resultados de Ejercicios Anteriores	0.00	0.00
			IIIC. Exceso o Insuficiencia en la Actualización de la Hacienda Pública/Patrimonio (IIIC = a + b)	0.00	0.00
			a. Resultado por Posición Monetaria	0.00	0.00
			b. Resultado por Tenencia de Activos no Monetarios	0.00	0.00
			III. Total Hacienda Pública/Patrimonio (III = IIIA + IIIB + IIIC)	1,048,834,545.89	1,003,226,420.26
			IV. Total del Pasivo y Hacienda Pública/Patrimonio (IV = II + III)	1,253,157,070.44	1,183,302,607.80

DIRECTOR GENERAL

LIC. FRANCISCO MARTÍN ESTRADA MACHADO

DIRECTOR DE ADMINISTRACIÓN Y FINANZAS

L.C. FERNANDO MONTEÓN HUERTA

INSTITUTO PROMOTOR DE VIVIENDA DEL ESTADO DE NAYARIT (a)

Informe Análítico de la Deuda Pública y Otros Pasivos - LDF

Del 1 de Enero al 31 de Diciembre de 2019 (b)

(PESOS)

Denominación de la Deuda Pública y Otros Pasivos (c)	Saldo al 31 de diciembre de 2018 (d)	Disposiciones del Periodo (e)	Amortizaciones del Periodo (f)	Revaluaciones, Reclasificaciones y Otros Ajustes (g)	Saldo Final del Periodo h=d+e-f+g	Pago de Intereses del Periodo (i)	Pago de Comisiones y demás costos asociados durante el Periodo (j)
1. Deuda Pública (1=A+B)	0.00	0.00	0.00	0.00	0.00	0.00	0.00
A. Corto Plazo (A=a1+a2+a3)	0.00	0.00	0.00	0.00	0.00	0.00	0.00
a1) Instituciones de Crédito	0.00	0.00	0.00	0.00	0.00	0.00	0.00
a2) Títulos y Valores	0.00	0.00	0.00	0.00	0.00	0.00	0.00
a3) Arrendamientos Financieros	0.00	0.00	0.00	0.00	0.00	0.00	0.00
B. Largo Plazo (B=b1+b2+b3)	0.00	0.00	0.00	0.00	0.00	0.00	0.00
b1) Instituciones de Crédito	0.00	0.00	0.00	0.00	0.00	0.00	0.00
b2) Títulos y Valores	0.00	0.00	0.00	0.00	0.00	0.00	0.00
b3) Arrendamientos Financieros	0.00	0.00	0.00	0.00	0.00	0.00	0.00
2. Otros Pasivos	180,076,187.64				204,322,524.51		
3. Total de la Deuda Pública y Otros Pasivos	180,076,187.64	0.00	0.00	0.00	204,322,524.51	0.00	0.00
4. Deuda Contingente 1 (informativo)	0.00	0.00	0.00	0.00	0.00	0.00	0.00
A. Deuda Contingente 1	0.00	0.00	0.00	0.00	0.00	0.00	0.00
B. Deuda Contingente 2	0.00	0.00	0.00	0.00	0.00	0.00	0.00
C. Deuda Contingente XX	0.00	0.00	0.00	0.00	0.00	0.00	0.00
5. Valor de Instrumentos Bono Cupón Cero 2 (Informativo)	0.00	0.00	0.00	0.00	0.00	0.00	0.00
A. Instrumento Bono Cupón Cero 1	0.00	0.00	0.00	0.00	0.00	0.00	0.00
B. Instrumento Bono Cupón Cero 2	0.00	0.00	0.00	0.00	0.00	0.00	0.00
C. Instrumento Bono Cupón Cero XX	0.00	0.00	0.00	0.00	0.00	0.00	0.00

1. Se refiere a cualquier financiamiento sin fuente o garantía de pago definida, que sea asumida de manera solidaria o subsidiaria por las Entidades Federativas con sus Municipios, organismos descentralizados y empresas de participación estatal mayoritaria y fiduciarios, locales o municipales, y por los Municipios con sus respectivos organismos descentralizados y empresas de participación municipal mayoritaria.

2. Se refiere al valor del Bono Cupón Cero que respalda el pago de los créditos asociados al mismo (Activo).

Obligaciones a Corto Plazo (k)	Monto Contratado (l)	Plazo Pactado (m)	Tasa de Interés (n)	Comisiones y Costos Relacionados (o)	Tasa Efectiva (p)
6. Obligaciones a Corto Plazo (Informativo)	0.00	0.00	0.00	0.00	0.00
A. Crédito 1	0.00	0.00	0.00	0.00	0.00
B. Crédito 2	0.00	0.00	0.00	0.00	0.00
C. Crédito XX	0.00	0.00	0.00	0.00	0.00

DIRECTOR GENERAL

LIC. FRANCISCO MARTÍN ESTRADA MACHADO

DIRECTOR DE ADMINISTRACIÓN Y FINANZAS

L.C.P. ERNESTO MONTEÓN HUERTA

INSTITUTO PROMOTOR DE VIVIENDA DEL ESTADO DE NAYARIT. (a)

Informe Analtico de Obligaciones Diferentes de Financiamientos - LDF

Del 1 de Enero al 31 de Diciembre de 2019 (b)

(PESOS)

Denominación de las Obligaciones Diferentes de Financiamiento	Fecha del Contrato	Fecha de inicio de operación del proyecto	Fecha de vencimiento	Monto de la inversión pactado	Plazo pactado	Monto promedio mensual del pago de la contraprestación	Monto promedio mensual del pago de la contraprestación correspondiente al pago de inversión	Monto pagado de la inversión al 31 de Diciembre de 2019	Monto pagado de la inversión actualizado al 31 de Diciembre de 2019	Saldo pendiente por pagar de la inversión al 31 de Diciembre de 2019
(c)	(d)	(e)	(f)	(g)	(h)	(i)	(j)	(k)	(l)	(m = g - l)
A. Asociaciones Público Privadas (APP's) (A=a+b+c+d)	0.00	0.00	0.00	0.00	0.00	0.00	0.00	0.00	0.00	0.00
a) APP 1	0.00	0.00	0.00	0.00	0.00	0.00	0.00	0.00	0.00	0.00
b) APP 2	0.00	0.00	0.00	0.00	0.00	0.00	0.00	0.00	0.00	0.00
c) APP 3	0.00	0.00	0.00	0.00	0.00	0.00	0.00	0.00	0.00	0.00
d) APP XX	0.00	0.00	0.00	0.00	0.00	0.00	0.00	0.00	0.00	0.00
B. Otros Instrumentos (B=a+b+c+d)	0.00	0.00	0.00	0.00	0.00	0.00	0.00	0.00	0.00	0.00
a) Otro Instrumento 1	0.00	0.00	0.00	0.00	0.00	0.00	0.00	0.00	0.00	0.00
b) Otro Instrumento 2	0.00	0.00	0.00	0.00	0.00	0.00	0.00	0.00	0.00	0.00
c) Otro Instrumento 3	0.00	0.00	0.00	0.00	0.00	0.00	0.00	0.00	0.00	0.00
d) Otro Instrumento XX	0.00	0.00	0.00	0.00	0.00	0.00	0.00	0.00	0.00	0.00
C. Total de Obligaciones Diferentes de Financiamiento (C=A+B)	0.00	0.00	0.00	0.00	0.00	0.00	0.00	0.00	0.00	0.00

DIRECTOR GENERAL

LIC. FRANCISCO MARTIN ESTRADA MACHADO

DIRECTOR DE ADMINISTRACIÓN Y FINANZAS

L.C.P. ERNESTO MONTEON HUERTA

INSTITUTO PROMOTOR DE VIVIENDA DEL ESTADO DE NAYARIT. (a)

Informe Analítico de Obligaciones Diferentes de Financiamientos -LDF.

Del 1 de Enero al 31 de Diciembre de 2019. (b)

(PESOS)

Denominación de las Obligaciones Diferentes de Financiamiento	Fecha del Contrato	Fecha de inicio de operación del proyecto	Fecha de vencimiento	Monto de la inversión pactado	Plazo pactado	Monto promedio mensual del pago de la contraprestación	Monto promedio mensual del pago de la contraprestación correspondiente al pago de inversión	Monto pagado de la inversión al 31 de Diciembre de 2019	Monto pagado de la inversión actualizado al 31 de Diciembre de 2019	Saldo pendiente por pagar de la inversión al 31 de Diciembre de 2019
(c)	(d)	(e)	(f)	(g)	(h)	(i)	(j)	(k)	(l)	(m = g - l)
A. Asociaciones Público Privadas (APP's) (A=a+b+c+d)	0.00	0.00	0.00	0.00	0.00	0.00	0.00	0.00	0.00	0.00
a) APP 1	0.00	0.00	0.00	0.00	0.00	0.00	0.00	0.00	0.00	0.00
b) APP 2	0.00	0.00	0.00	0.00	0.00	0.00	0.00	0.00	0.00	0.00
c) APP 3	0.00	0.00	0.00	0.00	0.00	0.00	0.00	0.00	0.00	0.00
d) APP XX	0.00	0.00	0.00	0.00	0.00	0.00	0.00	0.00	0.00	0.00
B. Otros Instrumentos (B=a+b+c+d)	0.00	0.00	0.00	0.00	0.00	0.00	0.00	0.00	0.00	0.00
a) Otro Instrumento 1	0.00	0.00	0.00	0.00	0.00	0.00	0.00	0.00	0.00	0.00
b) Otro Instrumento 2	0.00	0.00	0.00	0.00	0.00	0.00	0.00	0.00	0.00	0.00
c) Otro Instrumento 3	0.00	0.00	0.00	0.00	0.00	0.00	0.00	0.00	0.00	0.00
d) Otro Instrumento XX	0.00	0.00	0.00	0.00	0.00	0.00	0.00	0.00	0.00	0.00
C. Total de Obligaciones Diferentes de Financiamiento (C=A+B)	0.00	0.00	0.00	0.00	0.00	0.00	0.00	0.00	0.00	0.00

DIRECTOR GENERAL

LIC. FRANCISCO MARTÍN ESTRADA MACHADO

DIRECTOR DE ADMINISTRACIÓN Y FINANZAS

L.C.P. ERNESTO MONTEÓN HUERTA

INSTITUTO PROMOTOR DE VIVIENDA DEL ESTADO DE NAYARIT (a)
Balance Presupuestario - LDF
Del 1 de Enero al 31 de Diciembre de 2019 (b)
(PESOS)

Concepto (c)	Estimado/ Aprobado (d)	Devengado	Recaudado/ Pagado
A. Ingresos Totales (A = A1+A2+A3)	84,503,168.80	104,857,621.12	104,857,621.12
A1. Ingresos de Libre Disposición	59,502,276.80	79,373,356.12	79,373,356.12
A2. Transferencias Federales Etiquetadas	25,000,892.00	25,484,265.00	25,484,265.00
A3. Financiamiento Neto	0.00	0.00	0.00
B. Egresos Presupuestarios¹ (B = B1+B2)	84,503,168.80	116,546,270.56	116,124,585.61
B1. Gasto No Etiquetado (sin incluir Amortización de la Deuda Pública)	59,502,276.80	95,544,742.43	95,123,057.48
B2. Gasto Etiquetado (sin incluir Amortización de la Deuda Pública)	25,000,892.00	21,001,528.13	21,001,528.13
C. Remanentes del Ejercicio Anterior (C = C1 + C2)		0.00	0.00
C1. Remanentes de Ingresos de Libre Disposición aplicados en el periodo		0.00	0.00
C2. Remanentes de Transferencias Federales Etiquetadas aplicados en el periodo		0.00	0.00
I. Balance Presupuestario (I = A - B + C)	0.00	-11,688,649.44	-11,266,964.49
II. Balance Presupuestario sin Financiamiento Neto (II = I - A3)	0.00	-11,688,649.44	-11,266,964.49
III. Balance Presupuestario sin Financiamiento Neto y sin Remanentes del Ejercicio Anterior (III = II - C)	0.00	-11,688,649.44	-11,266,964.49

Concepto	Aprobado	Devengado	Pagado
E. Intereses, Comisiones y Gastos de la Deuda (E = E1+E2)	0.00	0.00	0.00
E1. Intereses, Comisiones y Gastos de la Deuda con Gasto No Etiquetado	0.00	0.00	0.00
E2. Intereses, Comisiones y Gastos de la Deuda con Gasto Etiquetado	0.00	0.00	0.00
IV. Balance Primario (IV = III - E)	0.00	-11,688,649.44	-11,266,964.49

Concepto	Estimado/ Aprobado	Devengado	Recaudado/ Pagado
F. Financiamiento (F = F1 + F2)	0.00	0.00	0.00
F1. Financiamiento con Fuente de Pago de Ingresos de Libre Disposición	0.00	0.00	0.00
F2. Financiamiento con Fuente de Pago de Transferencias Federales Etiquetadas	0.00	0.00	0.00
G. Amortización de la Deuda (G = G1 + G2)	0.00	0.00	0.00
G1. Amortización de la Deuda Pública con Gasto No Etiquetado	0.00	0.00	0.00
G2. Amortización de la Deuda Pública con Gasto Etiquetado	0.00	0.00	0.00
A3. Financiamiento Neto (A3 = F - G)	0.00	0.00	0.00

Concepto	Estimado/ Aprobado	Devengado	Recaudado/ Pagado
A1. Ingresos de Libre Disposición	59,502,276.80	79,373,356.12	79,373,356.12
A3.1 Financiamiento Neto con Fuente de Pago de Ingresos de Libre Disposición (A3.1 = F1 - G1)	0.00	0.00	0.00
F1. Financiamiento con Fuente de Pago de Ingresos de Libre Disposición	0.00	0.00	0.00
G1. Amortización de la Deuda Pública con Gasto No Etiquetado	0.00	0.00	0.00
B1. Gasto No Etiquetado (sin incluir Amortización de la Deuda Pública)	59,502,276.80	95,544,742.43	95,123,057.48
C1. Remanentes de Ingresos de Libre Disposición aplicados en el periodo		0.00	0.00
V. Balance Presupuestario de Recursos Disponibles (V = A1 + A3.1 - B1 + C1)	0.00	-16,171,386.31	-15,749,701.36
VI. Balance Presupuestario de Recursos Disponibles sin Financiamiento Neto (VI = V - A3.1)	0.00	-16,171,386.31	-15,749,701.36

Concepto	Estimado/ Aprobado	Devengado	Recaudado/ Pagado
A2. Transferencias Federales Etiquetadas	25,000,892.00	25,484,265.00	25,484,265.00
A3.2 Financiamiento Neto con Fuente de Pago de Transferencias Federales Etiquetadas (A3.2 = F2 - G2)	0.00	0.00	0.00
F2. Financiamiento con Fuente de Pago de Transferencias Federales Etiquetadas	0.00	0.00	0.00
G2. Amortización de la Deuda Pública con Gasto Etiquetado	0.00	0.00	0.00
B2. Gasto Etiquetado (sin incluir Amortización de la Deuda Pública)	25,000,892.00	21,001,528.13	21,001,528.13
C2. Remanentes de Transferencias Federales Etiquetadas aplicados en el periodo		0.00	0.00
VII. Balance Presupuestario de Recursos Etiquetados (VII = A2 + A3.2 - B2 + C2)	0.00	4,482,736.87	4,482,736.87
VIII. Balance Presupuestario de Recursos Etiquetados sin Financiamiento Neto (VIII = VII - A3.2)	0.00	4,482,736.87	4,482,736.87

DIRECTOR GENERAL

LIC. FRANCISCO MARTIN ESTRADA MACHADO

DIRECTOR DE ADMINISTRACION Y FINANZAS

L.C.P. ERNESTO MONTEON HUERTA

INSTITUTO PROMOTOR DE VIVIENDA DEL ESTADO DE NAYARIT (a)
Estado Analítico de Ingresos Detallado - LDF
Del 1 de Enero al 31 de Diciembre de 2019 (b)
(PESOS)

Concepto (c)	Ingreso					Diferencia (e)
	Estimado (d)	Ampliaciones/ (Reducciones)	Modificado	Devengado	Recaudado	
Ingresos de Libre Disposición						
A. Impuestos	0.00	0.00	0.00	0.00	0.00	0.00
B. Cuotas y Aportaciones de Seguridad Social	0.00	0.00	0.00	0.00	0.00	0.00
C. Contribuciones de Mejoras	0.00	0.00	0.00	0.00	0.00	0.00
D. Derechos	0.00	0.00	0.00	0.00	0.00	0.00
E. Productos	900,000.00	-718,454.31	181,545.69	181,545.69	181,545.69	-718,454.31
F. Aprovechamientos	0.00	0.00	0.00	0.00	0.00	0.00
G. Ingresos por Ventas de Bienes y Prestación Servicios	25,261,949.30	-17,384,075.53	7,877,873.77	7,877,873.77	7,877,873.77	-17,384,075.53
H. Participaciones (H=h1+h2+h3+h4+h5+h6+h7+h8+h9+h10+h11)	0.00	0.00	0.00	0.00	0.00	0.00
h1) Fondo General de Participaciones	0.00	0.00	0.00	0.00	0.00	0.00
h2) Fondo de Fomento Municipal	0.00	0.00	0.00	0.00	0.00	0.00
h3) Fondo de Fiscalización y Recaudación	0.00	0.00	0.00	0.00	0.00	0.00
h4) Fondo de Compensación	0.00	0.00	0.00	0.00	0.00	0.00
h5) Fondo de Extracción de Hidrocarburos	0.00	0.00	0.00	0.00	0.00	0.00
h6) Impuesto Especial Sobre Producción y Servicios	0.00	0.00	0.00	0.00	0.00	0.00
h7) 0.136% de la Recaudación Federal Participable	0.00	0.00	0.00	0.00	0.00	0.00
h8) 3.17% Sobre Extracción de Petróleo	0.00	0.00	0.00	0.00	0.00	0.00
h9) Gasolinas y Diésel	0.00	0.00	0.00	0.00	0.00	0.00
h10) Fondo del Impuesto Sobre la Renta	0.00	0.00	0.00	0.00	0.00	0.00
h11) Fondo de Estabilización de los Ingresos de las Entidades Federativas	0.00	0.00	0.00	0.00	0.00	0.00
I. Incentivos Derivados de la Colaboración Fiscal (I=i1+i2+i3+i4+i5)	0.00	0.00	0.00	0.00	0.00	0.00
i1) Tenencia o Uso de Vehículos	0.00	0.00	0.00	0.00	0.00	0.00
i2) Fondo de Compensación ISAN	0.00	0.00	0.00	0.00	0.00	0.00
i3) Impuesto Sobre Automóviles Nuevos	0.00	0.00	0.00	0.00	0.00	0.00
i4) Fondo de Compensación de Repecos-Intermedios	0.00	0.00	0.00	0.00	0.00	0.00
i5) Otros Incentivos Económicos	0.00	0.00	0.00	0.00	0.00	0.00
J. Transferencias y Asignaciones	33,340,327.50	3,363,793.16	36,704,120.66	36,704,120.66	36,704,120.66	3,363,793.16
K. Convenios	0.00	34,609,816.00	34,609,816.00	34,609,816.00	34,609,816.00	34,609,816.00
k1) Otros Convenios y Subsidios	0.00	34,609,816.00	34,609,816.00	34,609,816.00	34,609,816.00	34,609,816.00
L. Otros Ingresos de Libre Disposición (L=l1+l2)	0.00	0.00	0.00	0.00	0.00	0.00
l1) Participaciones en Ingresos Locales	0.00	0.00	0.00	0.00	0.00	0.00
l2) Otros Ingresos de Libre Disposición	0.00	0.00	0.00	0.00	0.00	0.00
I. Total de Ingresos de Libre Disposición (I=A+B+C+D+E+F+G+H+I+J+K+L)	59,502,276.80	19,871,079.32	79,373,356.12	79,373,356.12	79,373,356.12	19,871,079.32
Ingresos Excedentes de Ingresos de Libre Disposición						
Transferencias Federales Etiquetadas						
A. Aportaciones (A=a1+a2+a3+a4+a5+a6+a7+a8)	25,000,892.00	483,373.00	25,484,265.00	25,484,265.00	25,484,265.00	483,373.00
a1) Fondo de Aportaciones para la Nómina Educativa y Gasto Operativo	0.00	0.00	0.00	0.00	0.00	0.00
a2) Fondo de Aportaciones para los Servicios de Salud	0.00	0.00	0.00	0.00	0.00	0.00
a3) Fondo de Aportaciones para la Infraestructura Social	25,000,892.00	483,373.00	25,484,265.00	25,484,265.00	25,484,265.00	483,373.00
a4) Fondo de Aportaciones para el Fortalecimiento de los Municipios y de las Demarcaciones Territoriales del Distrito Federal	0.00	0.00	0.00	0.00	0.00	0.00
a5) Fondo de Aportaciones Múltiples	0.00	0.00	0.00	0.00	0.00	0.00
a6) Fondo de Aportaciones para la Educación Tecnológica y de Adultos	0.00	0.00	0.00	0.00	0.00	0.00
a7) Fondo de Aportaciones para la Seguridad Pública de los Estados y del Distrito Federal	0.00	0.00	0.00	0.00	0.00	0.00
a8) Fondo de Aportaciones para el Fortalecimiento de las Entidades Federativas	0.00	0.00	0.00	0.00	0.00	0.00
B. Convenios (B=b1+b2+b3+b4)	0.00	0.00	0.00	0.00	0.00	0.00
b1) Convenios de Protección Social en Salud	0.00	0.00	0.00	0.00	0.00	0.00
b2) Convenios de Descentralización	0.00	0.00	0.00	0.00	0.00	0.00
b3) Convenios de Reasignación	0.00	0.00	0.00	0.00	0.00	0.00
b4) Otros Convenios y Subsidios	0.00	0.00	0.00	0.00	0.00	0.00
C. Fondos Distintos de Aportaciones (C=c1+c2)	0.00	0.00	0.00	0.00	0.00	0.00
c1) Fondo para Entidades Federativas y Municipios Productores de Hidrocarburos	0.00	0.00	0.00	0.00	0.00	0.00
c2) Fondo Minero	0.00	0.00	0.00	0.00	0.00	0.00
D. Transferencias, Asignaciones, Subsidios y Subvenciones, y Pensiones y Jubilaciones	0.00	0.00	0.00	0.00	0.00	0.00

INSTITUTO PROMOTOR DE VIVIENDA DEL ESTADO DE NAYARIT (a)
 Estado Analítico de Ingresos Detallado - LDF
 Del 1 de Enero al 31 de Diciembre de 2019 (b)
 (PESOS)

Concepto (c)	Ingreso					Diferencia (e)
	Estimado (d)	Ampliaciones/ (Reducciones)	Modificado	Devengado	Recaudado	
E. Otras Transferencias Federales Etiquetadas	0.00	0.00	0.00	0.00	0.00	0.00
II. Total de Transferencias Federales Etiquetadas (II = A + B + C + D + E)	25,000,892.00	483,373.00	25,484,265.00	25,484,265.00	25,484,265.00	483,373.00
III. Ingresos Derivados de Financiamientos (III = A)	0.00	0.00	0.00	0.00	0.00	0.00
A. Ingresos Derivados de Financiamientos	0.00	0.00	0.00	0.00	0.00	0.00
	0.00	0.00	0.00	0.00	0.00	0.00
IV. Total de Ingresos (IV = I + II + III)	84,503,168.80	20,354,452.32	104,857,621.12	104,857,621.12	104,857,621.12	20,354,452.32
Datos Informativos						
1. Ingresos Derivados de Financiamientos con Fuente de Pago de Ingresos de Libre Disposición	0.00	0.00	0.00	0.00	0.00	0.00
2. Ingresos Derivados de Financiamientos con Fuente de Pago de Transferencias Federales Etiquetadas	0.00	0.00	0.00	0.00	0.00	0.00
3. Ingresos Derivados de Financiamientos (3 = 1 + 2)	0.00	0.00	0.00	0.00	0.00	0.00

DIRECTOR GENERAL

LIC. FRANCISCO MARTIN ESTRADA MACHADO

DIRECTOR DE ADMINISTRACION Y FINANZAS

L.C.P. ERNESTO MONTEON HUERTA

INSTITUTO PROMOTOR DE VIVIENDA DEL ESTADO DE NAYARIT (a)
Estado Analítico del Ejercicio del Presupuesto de Egresos Detallado - LDF
Clasificación por Objeto del Gasto (Capítulo y Concepto)
Del 1 de Enero al 31 de Diciembre de 2019 (b)
(PESOS)

Concepto (c)	Egresos					Subejercicio (e)
	Aprobado (d)	Ampliaciones/ (Reducciones)	Modificado	Devengado	Pagado	
I. Gasto No Etiquetado (I=A+B+C+D+E+F+G+H+I)	59,502,276.80	36,042,465.63	95,544,742.43	95,544,742.43	95,123,057.48	0.00
A. Servicios Personales (A=a1+a2+a3+a4+a5+a6+a7)	45,674,640.10	-3,588,795.47	42,085,844.63	42,085,844.63	42,085,844.63	0.00
a1) Remuneraciones al Personal de Carácter Permanente	15,084,581.63	-951,112.48	14,133,479.35	14,133,479.35	14,133,479.35	0.00
a2) Remuneraciones al Personal de Carácter Transitorio	4,252,993.20	-70,804.26	4,182,188.94	4,182,188.94	4,182,188.94	0.00
a3) Remuneraciones Adicionales y Especiales	11,166,670.14	74,336.36	11,241,006.50	11,241,006.50	11,241,006.50	0.00
a4) Seguridad Social	5,215,738.92	-1,416,464.26	3,797,274.66	3,797,274.66	3,797,274.66	0.00
a5) Otras Prestaciones Sociales y Económicas	9,815,899.92	-1,260,837.99	8,555,061.93	8,555,061.93	8,555,061.93	0.00
a6) Previsiones	0.00	0.00	0.00	0.00	0.00	0.00
a7) Pago de Estímulos a Servidores Públicos	138,746.09	38,087.16	176,833.25	176,833.25	176,833.25	0.00
B. Materiales y Suministros (B=b1+b2+b3+b4+b5+b6+b7+b8+b9)	2,125,112.50	-831,506.85	1,493,605.65	1,493,605.65	1,352,478.85	0.00
b1) Materiales de Administración, Emisión de Documentos y Artículos Oficiales	799,770.92	-444,495.74	355,275.18	355,275.18	251,207.39	0.00
b2) Alimentos y Utensilios	101,444.08	18,102.87	119,546.95	119,546.95	119,546.95	0.00
b3) Materias Primas y Materiales de Producción y Comercialización	0.00	0.00	0.00	0.00	0.00	0.00
b4) Materiales y Artículos de Construcción y de Reparación	195,286.82	-148,193.27	47,093.55	47,093.55	47,093.55	0.00
b5) Productos Químicos, Farmacéuticos y de Laboratorio	0.00	0.00	0.00	0.00	0.00	0.00
b6) Combustibles, Lubrificantes y Aditivos	803,337.47	48,119.53	851,457.00	851,457.00	850,911.01	0.00
b7) Vestuario, Blancos, Prendas de Protección y Artículos Deportivos	17,365.20	-15,547.15	1,818.05	1,818.05	1,240.95	0.00
b8) Materiales y Suministros Para Seguridad	0.00	0.00	0.00	0.00	0.00	0.00
b9) Herramientas, Refacciones y Accesorios Menores	207,908.01	-89,493.09	118,414.92	118,414.92	82,479.00	0.00
C. Servicios Generales (C=c1+c2+c3+c4+c5+c6+c7+c8+c9)	2,937,912.62	445,675.33	3,383,587.95	3,383,587.95	3,103,029.80	0.00
c1) Servicios Básicos	385,448.55	150,691.68	536,140.23	536,140.23	383,147.84	0.00
c2) Servicios de Arrendamiento	177,288.00	233,342.10	410,630.10	410,630.10	309,710.10	0.00
c3) Servicios Profesionales, Científicos, Técnicos y Otros Servicios	380,540.33	256,909.75	617,450.08	617,450.08	597,200.86	0.00
c4) Servicios Financieros, Bancarios y Comerciales	133,558.89	-22,010.24	111,548.65	111,548.65	111,548.65	0.00
c5) Servicios de Instalación, Reparación, Mantenimiento y Conservación	480,015.06	-232,308.95	247,706.11	247,706.11	231,829.57	0.00
c6) Servicios de Comunicación Social y Publicidad	85,416.96	-65,416.96	0.00	0.00	0.00	0.00
c7) Servicios de Traslado y Viáticos	692,482.96	287,383.89	979,866.85	979,866.85	979,866.85	0.00
c8) Servicios Oficiales	153,814.63	-132,454.39	21,360.24	21,360.24	20,780.24	0.00
c9) Otros Servicios Generales	488,349.24	-30,461.35	458,887.89	458,887.89	458,887.89	0.00
D. Transferencias, Asignaciones, Subsidios y Otras Ayudas (D=d1+d2+d3+d4+d5+d6+d7+d8+d9)	2,500,000.00	1,056,414.17	3,556,414.17	3,556,414.17	3,556,414.17	0.00
d1) Transferencias Internas y Asignaciones al Sector Público	0.00	0.00	0.00	0.00	0.00	0.00
d2) Transferencias al Resto del Sector Público	0.00	0.00	0.00	0.00	0.00	0.00
d3) Subsidios y Subvenciones	0.00	0.00	0.00	0.00	0.00	0.00
d4) Ayudas Sociales	2,500,000.00	1,056,414.17	3,556,414.17	3,556,414.17	3,556,414.17	0.00
d5) Pensiones y Jubilaciones	0.00	0.00	0.00	0.00	0.00	0.00
d6) Transferencias a Fideicomisos, Mandatos y Otros Análogos	0.00	0.00	0.00	0.00	0.00	0.00
d7) Transferencias a la Seguridad Social	0.00	0.00	0.00	0.00	0.00	0.00
d8) Donativos	0.00	0.00	0.00	0.00	0.00	0.00
d9) Transferencias al Exterior	0.00	0.00	0.00	0.00	0.00	0.00
E. Bienes Muebles, Inmuebles e Intangibles (E=e1+e2+e3+e4+e5+e6+e7+e8+e9)	284,611.58	-222,086.58	41,915.02	41,915.02	41,915.02	0.00
e1) Mobiliario y Equipo de Administración	98,121.40	-58,601.39	39,520.01	39,520.01	39,520.01	0.00
e2) Mobiliario y Equipo Educativo y Recreativo	130,610.64	-130,610.64	0.00	0.00	0.00	0.00
e3) Equipo e Instrumental Médico y de Laboratorio	0.00	0.00	0.00	0.00	0.00	0.00
e4) Vehículos y Equipo de Transporte	0.00	0.00	0.00	0.00	0.00	0.00
e5) Equipo de Defensa y Seguridad	0.00	0.00	0.00	0.00	0.00	0.00
e6) Maquinaria, Otros Equipos y Herramientas	0.00	2,395.01	2,395.01	2,395.01	2,395.01	0.00
e7) Activos Biológicos	0.00	0.00	0.00	0.00	0.00	0.00
e8) Bienes Inmuebles	0.00	0.00	0.00	0.00	0.00	0.00
e9) Activos Intangibles	35,879.54	-35,879.54	0.00	0.00	0.00	0.00
F. Inversión Pública (F=f1+f2+f3)	6,000,000.00	38,983,375.01	44,983,375.01	44,983,375.01	44,983,375.01	0.00
f1) Obra Pública en Bienes de Dominio Público	0.00	39,024,814.98	39,024,814.98	39,024,814.98	39,024,814.98	0.00
f2) Obra Pública en Bienes Propios	6,000,000.00	-41,439.97	5,958,560.03	5,958,560.03	5,958,560.03	0.00
f3) Proyectos Productivos y Acciones de Fomento	0.00	0.00	0.00	0.00	0.00	0.00
G. Inversiones Financieras y Otras Provisiones (G=g1+g2+g3+g4+g5+g6+g7)	0.00	0.00	0.00	0.00	0.00	0.00
g1) Inversiones Para el Fomento de Actividades Productivas	0.00	0.00	0.00	0.00	0.00	0.00
g2) Acciones y Participaciones de Capital	0.00	0.00	0.00	0.00	0.00	0.00
g3) Compra de Títulos y Valores	0.00	0.00	0.00	0.00	0.00	0.00
g4) Concesión de Préstamos	0.00	0.00	0.00	0.00	0.00	0.00
g5) Inversiones en Fideicomisos, Mandatos y Otros Análogos	0.00	0.00	0.00	0.00	0.00	0.00
Fideicomiso de Desastres Naturales (Informativo)	0.00	0.00	0.00	0.00	0.00	0.00
g6) Otras Inversiones Financieras	0.00	0.00	0.00	0.00	0.00	0.00
g7) Provisiones para Contingencias y Otras Erogaciones Especiales	0.00	0.00	0.00	0.00	0.00	0.00
H. Participaciones y Aportaciones (H=h1+h2+h3)	0.00	0.00	0.00	0.00	0.00	0.00
h1) Participaciones	0.00	0.00	0.00	0.00	0.00	0.00
h2) Aportaciones	0.00	0.00	0.00	0.00	0.00	0.00
h3) Convenios	0.00	0.00	0.00	0.00	0.00	0.00
I. Deuda Pública (I=i1+i2+i3+i4+i5+i6+i7)	0.00	0.00	0.00	0.00	0.00	0.00
i1) Amortización de la Deuda Pública	0.00	0.00	0.00	0.00	0.00	0.00
i2) Intereses de la Deuda Pública	0.00	0.00	0.00	0.00	0.00	0.00
i3) Comisiones de la Deuda Pública	0.00	0.00	0.00	0.00	0.00	0.00
i4) Gastos de la Deuda Pública	0.00	0.00	0.00	0.00	0.00	0.00
i5) Costo por Coberturas	0.00	0.00	0.00	0.00	0.00	0.00
i6) Apoyos Financieros	0.00	0.00	0.00	0.00	0.00	0.00
i7) Adeudos de Ejercicios Fiscales Anteriores (ADEFAS)	0.00	0.00	0.00	0.00	0.00	0.00

INSTITUTO PROMOTOR DE VIVIENDA DEL ESTADO DE NAYARIT (a)
 Estado Analítico del Ejercicio del Presupuesto de Egresos Detallado - LDF
 Clasificación por Objeto del Gasto (Capítulo y Concepto)
 Del 1 de Enero al 31 de Diciembre de 2019 (b)
 (PESOS)

Concepto (c)	Egresos					Subejercicio (e)
	Aprobado (d)	Ampliaciones/ Reducciones	Modificado	Devengado	Pagado	
II. Gasto Etiquetado (II=A+B+C+D+E+F+G+H+I)	25,000,892.00	-3,999,363.87	21,001,528.13	21,001,528.13	21,001,528.13	0.00
A. Servicios Personales (A=a1+a2+a3+a4+a5+a6+a7)	0.00	0.00	0.00	0.00	0.00	0.00
a1) Remuneraciones al Personal de Carácter Permanente	0.00	0.00	0.00	0.00	0.00	0.00
a2) Remuneraciones al Personal de Carácter Transitorio	0.00	0.00	0.00	0.00	0.00	0.00
a3) Remuneraciones Adicionales y Especiales	0.00	0.00	0.00	0.00	0.00	0.00
a4) Seguridad Social	0.00	0.00	0.00	0.00	0.00	0.00
a5) Otras Prestaciones Sociales y Económicas	0.00	0.00	0.00	0.00	0.00	0.00
a6) Previsiones	0.00	0.00	0.00	0.00	0.00	0.00
a7) Pago de Estímulos a Servidores Públicos	0.00	0.00	0.00	0.00	0.00	0.00
B. Materiales y Suministros (B=b1+b2+b3+b4+b5+b6+b7+b8+b9)	0.00	0.00	0.00	0.00	0.00	0.00
b1) Materiales de Administración, Emisión de Documentos y Artículos Oficiales	0.00	0.00	0.00	0.00	0.00	0.00
b2) Alimentos y Utensilios	0.00	0.00	0.00	0.00	0.00	0.00
b3) Materias Primas y Materiales de Producción y Comercialización	0.00	0.00	0.00	0.00	0.00	0.00
b4) Materiales y Artículos de Construcción y de Reparación	0.00	0.00	0.00	0.00	0.00	0.00
b5) Productos Químicos, Farmacéuticos y de Laboratorio	0.00	0.00	0.00	0.00	0.00	0.00
b6) Combustibles, Lubrificantes y Aditivos	0.00	0.00	0.00	0.00	0.00	0.00
b7) Vestuario, Blancos, Prendas de Protección y Artículos Deportivos	0.00	0.00	0.00	0.00	0.00	0.00
b8) Materiales y Suministros Para Seguridad	0.00	0.00	0.00	0.00	0.00	0.00
b9) Herramientas, Refacciones y Accesorios Menores	0.00	0.00	0.00	0.00	0.00	0.00
C. Servicios Generales (C=c1+c2+c3+c4+c5+c6+c7+c8+c9)	0.00	0.00	0.00	0.00	0.00	0.00
c1) Servicios Básicos	0.00	0.00	0.00	0.00	0.00	0.00
c2) Servicios de Arrendamiento	0.00	0.00	0.00	0.00	0.00	0.00
c3) Servicios Profesionales, Científicos, Técnicos y Otros Servicios	0.00	0.00	0.00	0.00	0.00	0.00
c4) Servicios Financieros, Bancarios y Comerciales	0.00	0.00	0.00	0.00	0.00	0.00
c5) Servicios de Instalación, Reparación, Mantenimiento y Conservación	0.00	0.00	0.00	0.00	0.00	0.00
c6) Servicios de Comunicación Social y Publicidad	0.00	0.00	0.00	0.00	0.00	0.00
c7) Servicios de Traslado y Viáticos	0.00	0.00	0.00	0.00	0.00	0.00
c8) Servicios Oficiales	0.00	0.00	0.00	0.00	0.00	0.00
c9) Otros Servicios Generales	0.00	0.00	0.00	0.00	0.00	0.00
D. Transferencias, Asignaciones, Subsidios y Otras Ayudas (D=d1+d2+d3+d4+d5+d6+d7+d8+d9)	0.00	0.00	0.00	0.00	0.00	0.00
d1) Transferencias Internas y Asignaciones al Sector Público	0.00	0.00	0.00	0.00	0.00	0.00
d2) Transferencias al Resto del Sector Público	0.00	0.00	0.00	0.00	0.00	0.00
d3) Subsidios y Subvenciones	0.00	0.00	0.00	0.00	0.00	0.00
d4) Ayudas Sociales	0.00	0.00	0.00	0.00	0.00	0.00
d5) Pensiones y Jubilaciones	0.00	0.00	0.00	0.00	0.00	0.00
d6) Transferencias a Fideicomisos, Mandatos y Otros Análogos	0.00	0.00	0.00	0.00	0.00	0.00
d7) Transferencias a la Seguridad Social	0.00	0.00	0.00	0.00	0.00	0.00
d8) Donativos	0.00	0.00	0.00	0.00	0.00	0.00
d9) Transferencias al Exterior	0.00	0.00	0.00	0.00	0.00	0.00
E. Bienes Muebles, Inmuebles e Intangibles (E=e1+e2+e3+e4+e5+e6+e7+e8+e9)	0.00	0.00	0.00	0.00	0.00	0.00
e1) Mobiliario y Equipo de Administración	0.00	0.00	0.00	0.00	0.00	0.00
e2) Mobiliario y Equipo Educativo y Recreativo	0.00	0.00	0.00	0.00	0.00	0.00
e3) Equipo e Instrumental Médico y de Laboratorio	0.00	0.00	0.00	0.00	0.00	0.00
e4) Vehículos y Equipo de Transporte	0.00	0.00	0.00	0.00	0.00	0.00
e5) Equipo de Defensa y Seguridad	0.00	0.00	0.00	0.00	0.00	0.00
e6) Maquinaria, Otros Equipos y Herramientas	0.00	0.00	0.00	0.00	0.00	0.00
e7) Activos Biológicos	0.00	0.00	0.00	0.00	0.00	0.00
e8) Bienes Inmuebles	0.00	0.00	0.00	0.00	0.00	0.00
e9) Activos Intangibles	0.00	0.00	0.00	0.00	0.00	0.00
F. Inversión Pública (F=f1+f2+f3)	25,000,892.00	-3,999,363.87	21,001,528.13	21,001,528.13	21,001,528.13	0.00
f1) Obra Pública en Bienes de Dominio Público	25,000,892.00	-3,999,363.87	21,001,528.13	21,001,528.13	21,001,528.13	0.00
f2) Obra Pública en Bienes Propios	0.00	0.00	0.00	0.00	0.00	0.00
f3) Proyectos Productivos y Acciones de Fomento	0.00	0.00	0.00	0.00	0.00	0.00
G. Inversiones Financieras y Otras Provisiones (G=g1+g2+g3+g4+g5+g6+g7)	0.00	0.00	0.00	0.00	0.00	0.00
g1) Inversiones Para el Fomento de Actividades Productivas	0.00	0.00	0.00	0.00	0.00	0.00
g2) Acciones y Participaciones de Capital	0.00	0.00	0.00	0.00	0.00	0.00
g3) Compra de Títulos y Valores	0.00	0.00	0.00	0.00	0.00	0.00
g4) Concesión de Préstamos	0.00	0.00	0.00	0.00	0.00	0.00
g5) Inversiones en Fideicomisos, Mandatos y Otros Análogos	0.00	0.00	0.00	0.00	0.00	0.00
Fideicomiso de Desastres Naturales (Informativo)	0.00	0.00	0.00	0.00	0.00	0.00
g6) Otras Inversiones Financieras	0.00	0.00	0.00	0.00	0.00	0.00
g7) Provisiones para Contingencias y Otras Erogaciones Especiales	0.00	0.00	0.00	0.00	0.00	0.00
H. Participaciones y Aportaciones (H=h1+h2+h3)	0.00	0.00	0.00	0.00	0.00	0.00
h1) Participaciones	0.00	0.00	0.00	0.00	0.00	0.00
h2) Aportaciones	0.00	0.00	0.00	0.00	0.00	0.00
h3) Convenios	0.00	0.00	0.00	0.00	0.00	0.00
I. Deuda Pública (I=i1+i2+i3+i4+i5+i6+i7)	0.00	0.00	0.00	0.00	0.00	0.00
i1) Amortización de la Deuda Pública	0.00	0.00	0.00	0.00	0.00	0.00
i2) Intereses de la Deuda Pública	0.00	0.00	0.00	0.00	0.00	0.00
i3) Comisiones de la Deuda Pública	0.00	0.00	0.00	0.00	0.00	0.00
i4) Gastos de la Deuda Pública	0.00	0.00	0.00	0.00	0.00	0.00
i5) Costo por Coberturas	0.00	0.00	0.00	0.00	0.00	0.00
i6) Apoyos Financieros	0.00	0.00	0.00	0.00	0.00	0.00
i7) Adeudos de Ejercicios Fiscales Anteriores (ADEFAS)	0.00	0.00	0.00	0.00	0.00	0.00
III. Total de Egresos (III = I + II)	84,503,168.80	32,043,101.76	116,546,270.56	116,546,270.56	116,124,585.61	0.00

DIRECTOR GENERAL

DIRECTOR DE ADMINISTRACIÓN Y FINANZAS

LIC. FRANCISCO MARTÍN ESTRADA MACHADO

L.C.P. ERNESTO MONTEÓN HUERTA

INSTITUTO PROMOTOR DE VIVIENDA DEL ESTADO DE NAYARIT (a)
Estado Analítico del Ejercicio del Presupuesto de Egresos Detallado - LDF
Clasificación Administrativa
Del 1 de Enero al 31 de Diciembre de 2019 (b)
(PESOS)

Concepto (c)	Egresos					Subejercicio (e)
	Aprobado (d)	Ampliaciones/ (Reducciones)	Modificado	Devengado	Pagado	
I. Gasto No Etiquetado (I=A+B+C+D+E+F+G+H+I+J+K+L)	59,502,276.80	36,042,465.63	95,544,742.43	95,544,742.43	95,123,057.48	0.00
A) DIRECCION DE ADMINISTRACION Y FINANZAS	15,626,741.27	-1,115,011.00	14,511,730.27	14,511,730.27	14,511,730.27	0.00
B) DIRECCION GENERAL	1,365,300.17	4,057,785.50	5,423,085.67	5,423,085.67	5,423,085.67	0.00
C) DIRECCION DE FOMENTO SOCIAL	5,374,915.48	-269,757.51	5,105,157.97	5,105,157.97	5,105,157.97	0.00
D) DIRECCION JURIDICA	1,475,317.33	675,004.92	2,150,322.25	2,150,322.25	2,150,322.25	0.00
E) DIRECCION DE PLANEACION Y ADMINISTRACION DE SUELO	7,067,333.91	-809,643.10	6,257,690.81	6,257,690.81	6,257,690.81	0.00
F) DIRECCION TECNICA	2,430,719.34	35,407,452.63	37,838,171.97	37,838,171.97	37,838,171.97	0.00
G) DIRECCION DE ADMINISTRACION Y FINANZAS	7,331,919.13	-2,431,911.70	4,900,007.43	4,900,007.43	4,481,016.00	0.00
H) DIRECCION GENERAL	5,246,741.12	-806,673.26	4,440,067.86	4,440,067.86	4,440,067.86	0.00
I) DIRECCION DE FOMENTO SOCIAL	1,827,780.70	-785,372.57	1,042,408.13	1,042,408.13	1,042,408.13	0.00
J) DIRECCION JURIDICA	1,168,896.33	-564,600.55	604,295.78	604,295.78	604,295.78	0.00
K) DIRECCION DE PLANEACION Y ADMINISTRACION DE SUELO	2,147,951.25	-487,463.45	1,660,487.80	1,660,487.80	1,660,487.80	0.00
L) DIRECCION TECNICA	8,438,660.77	3,172,655.72	11,611,316.49	11,611,316.49	11,608,622.97	0.00
II. Gasto Etiquetado (II=A+B+C+D+E+F+G+H)	25,000,892.00	-3,999,363.87	21,001,528.13	21,001,528.13	21,001,528.13	0.00
A) DIRECCION TECNICA	25,000,892.00	-3,999,363.87	21,001,528.13	21,001,528.13	21,001,528.13	0.00
	0.00	0.00	0.00	0.00	0.00	0.00
	0.00	0.00	0.00	0.00	0.00	0.00
	0.00	0.00	0.00	0.00	0.00	0.00
	0.00	0.00	0.00	0.00	0.00	0.00
	0.00	0.00	0.00	0.00	0.00	0.00
	0.00	0.00	0.00	0.00	0.00	0.00
	0.00	0.00	0.00	0.00	0.00	0.00
	0.00	0.00	0.00	0.00	0.00	0.00
	0.00	0.00	0.00	0.00	0.00	0.00
	0.00	0.00	0.00	0.00	0.00	0.00
III. Total de Egresos (III = I + II)	84,503,168.80	32,043,101.76	116,546,270.56	116,546,270.56	116,124,585.61	0.00

DIRECTOR GENERAL

LIC. FRANCISCO MARTIN ESTRADA MACHADO

DIRECTOR DE ADMINISTRACION Y FINANZAS

L.C.P. ERNESTO MONTEON HUERTA

INSTITUTO PROMOTOR DE VIVIENDA DEL ESTADO DE NAYARIT (a)
Estado Analítico del Ejercicio del Presupuesto de Egresos Detallado - LDF
Clasificación Funcional (Finalidad y Función)
Del 1 de Enero al 31 de Diciembre de 2019 (b)
(PESÓS)

Concepto (c)	Egresos					Subejercicio (e)
	Aprobado (d)	Ampliaciones/ (Reducciones)	Modificado	Devengado	Pagado	
I. Gasto No Etiquetado (I=A+B+C+D)	59,502,276.80	36,042,465.63	95,544,742.43	95,544,742.43	95,123,057.48	0.00
A. Gobierno (A=a1+a2+a3+a4+a5+a6+a7+a8)	0.00	0.00	0.00	0.00	0.00	0.00
a1) Legislación	0.00	0.00	0.00	0.00	0.00	0.00
a2) Justicia	0.00	0.00	0.00	0.00	0.00	0.00
a3) Coordinación de la Política de Gobierno	0.00	0.00	0.00	0.00	0.00	0.00
a4) Relaciones Exteriores	0.00	0.00	0.00	0.00	0.00	0.00
a5) Asuntos Financieros y Hacendarios	0.00	0.00	0.00	0.00	0.00	0.00
a6) Seguridad Nacional	0.00	0.00	0.00	0.00	0.00	0.00
a7) Asuntos de Orden Público y de Seguridad Interior	0.00	0.00	0.00	0.00	0.00	0.00
a8) Otros Servicios Generales	0.00	0.00	0.00	0.00	0.00	0.00
B. Desarrollo Social (B=b1+b2+b3+b4+b5+b6+b7)	59,502,276.80	36,042,465.63	95,544,742.43	95,544,742.43	95,123,057.48	0.00
b1) Protección Ambiental	0.00	0.00	0.00	0.00	0.00	0.00
b2) Vivienda y Servicios a la Comunidad	59,502,276.80	36,042,465.63	95,544,742.43	95,544,742.43	95,123,057.48	0.00
b3) Salud	0.00	0.00	0.00	0.00	0.00	0.00
b4) Recreación, Cultura y Otras Manifestaciones Sociales	0.00	0.00	0.00	0.00	0.00	0.00
b5) Educación	0.00	0.00	0.00	0.00	0.00	0.00
b6) Protección Social	0.00	0.00	0.00	0.00	0.00	0.00
b7) Otros Asuntos Sociales	0.00	0.00	0.00	0.00	0.00	0.00
C. Desarrollo Económico (C=c1+c2+c3+c4+c5+c6+c7+c8+c9)	0.00	0.00	0.00	0.00	0.00	0.00
c1) Asuntos Económicos, Comerciales y Laborales en General	0.00	0.00	0.00	0.00	0.00	0.00
c2) Agropecuaria, Silvicultura, Pesca y Caza	0.00	0.00	0.00	0.00	0.00	0.00
c3) Combustibles y Energía	0.00	0.00	0.00	0.00	0.00	0.00
c4) Minería, Manufacturas y Construcción	0.00	0.00	0.00	0.00	0.00	0.00
c5) Transporte	0.00	0.00	0.00	0.00	0.00	0.00
c6) Comunicaciones	0.00	0.00	0.00	0.00	0.00	0.00
c7) Turismo	0.00	0.00	0.00	0.00	0.00	0.00
c8) Ciencia, Tecnología e Innovación	0.00	0.00	0.00	0.00	0.00	0.00
c9) Otras Industrias y Otros Asuntos Económicos	0.00	0.00	0.00	0.00	0.00	0.00
D. Otras No Clasificadas en Funciones Anteriores (D=d1+d2+d3+d4)	0.00	0.00	0.00	0.00	0.00	0.00
d1) Transacciones de la Deuda Pública / Costo Financiero de la Deuda	0.00	0.00	0.00	0.00	0.00	0.00
d2) Transferencias, Participaciones y Aportaciones Entre Diferentes Niveles y Ordenes de Gobierno	0.00	0.00	0.00	0.00	0.00	0.00
d3) Saneamiento del Sistema Financiero	0.00	0.00	0.00	0.00	0.00	0.00
d4) Adeudos de Ejercicios Fiscales Anteriores	0.00	0.00	0.00	0.00	0.00	0.00
II. Gasto Etiquetado (II=A+B+C+D)	25,000,892.00	-3,999,363.87	21,001,528.13	21,001,528.13	21,001,528.13	0.00
A. Gobierno (A=a1+a2+a3+a4+a5+a6+a7+a8)	0.00	0.00	0.00	0.00	0.00	0.00
a1) Legislación	0.00	0.00	0.00	0.00	0.00	0.00
a2) Justicia	0.00	0.00	0.00	0.00	0.00	0.00
a3) Coordinación de la Política de Gobierno	0.00	0.00	0.00	0.00	0.00	0.00
a4) Relaciones Exteriores	0.00	0.00	0.00	0.00	0.00	0.00
a5) Asuntos Financieros y Hacendarios	0.00	0.00	0.00	0.00	0.00	0.00
a6) Seguridad Nacional	0.00	0.00	0.00	0.00	0.00	0.00
a7) Asuntos de Orden Público y de Seguridad Interior	0.00	0.00	0.00	0.00	0.00	0.00
a8) Otros Servicios Generales	0.00	0.00	0.00	0.00	0.00	0.00
B. Desarrollo Social (B=b1+b2+b3+b4+b5+b6+b7)	25,000,892.00	-3,999,363.87	21,001,528.13	21,001,528.13	21,001,528.13	0.00
b1) Protección Ambiental	0.00	0.00	0.00	0.00	0.00	0.00
b2) Vivienda y Servicios a la Comunidad	25,000,892.00	-3,999,363.87	21,001,528.13	21,001,528.13	21,001,528.13	0.00
b3) Salud	0.00	0.00	0.00	0.00	0.00	0.00
b4) Recreación, Cultura y Otras Manifestaciones Sociales	0.00	0.00	0.00	0.00	0.00	0.00
b5) Educación	0.00	0.00	0.00	0.00	0.00	0.00
b6) Protección Social	0.00	0.00	0.00	0.00	0.00	0.00
b7) Otros Asuntos Sociales	0.00	0.00	0.00	0.00	0.00	0.00
C. Desarrollo Económico (C=c1+c2+c3+c4+c5+c6+c7+c8+c9)	0.00	0.00	0.00	0.00	0.00	0.00
c1) Asuntos Económicos, Comerciales y Laborales en General	0.00	0.00	0.00	0.00	0.00	0.00
c2) Agropecuaria, Silvicultura, Pesca y Caza	0.00	0.00	0.00	0.00	0.00	0.00
c3) Combustibles y Energía	0.00	0.00	0.00	0.00	0.00	0.00
c4) Minería, Manufacturas y Construcción	0.00	0.00	0.00	0.00	0.00	0.00
c5) Transporte	0.00	0.00	0.00	0.00	0.00	0.00
c6) Comunicaciones	0.00	0.00	0.00	0.00	0.00	0.00
c7) Turismo	0.00	0.00	0.00	0.00	0.00	0.00
c8) Ciencia, Tecnología e Innovación	0.00	0.00	0.00	0.00	0.00	0.00
c9) Otras Industrias y Otros Asuntos Económicos	0.00	0.00	0.00	0.00	0.00	0.00

INSTITUTO PROMOTOR DE VIVIENDA DEL ESTADO DE NAYARIT (a)
 Estado Analítico del Ejercicio del Presupuesto de Egresos Detallado - LDF
 Clasificación Funcional (Finalidad y Función)
 Del 1 de Enero al 31 de Diciembre de 2019 (b)
 (PESOS)

Concepto (c)	Egresos					Subejercicio (e)
	Aprobado (d)	Ampliaciones/ (Reducciones)	Modificado	Devengado	Pagado	
D. Otras No Clasificadas en Funciones Anteriores (D=d1+d2+d3+d4)	0.00	0.00	0.00	0.00	0.00	0.00
d1) Transacciones de la Deuda Publica / Costo Financiero de la Deuda	0.00	0.00	0.00	0.00	0.00	0.00
d2) Transferencias, Participaciones y Aportaciones Entre Diferentes Niveles y Ordenes de Gobierno	0.00	0.00	0.00	0.00	0.00	0.00
d3) Saneamiento del Sistema Financiero	0.00	0.00	0.00	0.00	0.00	0.00
d4) Adeudos de Ejercicios Fiscales Anteriores	0.00	0.00	0.00	0.00	0.00	0.00
III. Total de Egresos (III = I + II)	84,503,168.80	32,043,101.76	116,546,270.56	116,546,270.56	116,124,585.61	0.00

DIRECTOR GENERAL

 LIC. FRANCISCO MARTIN ESTRADA MACHADO

DIRECTOR DE ADMINISTRACION Y FINANZAS

 L.C.P. ERNESTO MONTEON HUERTA

INSTITUTO PROMOTOR DE VIVIENDA DEL ESTADO DE NAYARIT (a)
Estado Analítico del Ejercicio del Presupuesto de Egresos Detallado - LDF
Clasificación de Servicios Personales por Categoría
Del 1 de Enero al 31 de Diciembre de 2019 (b)
(PESOS)

Concepto (c)	Egresos					Subejercicio (e)
	Aprobado (d)	Ampliaciones/ (Reducciones)	Modificado	Devengado	Pagado	
I. Gasto No Etiquetado (I=A+B+C+D+E+F)	45,674,640.10	-3,588,795.47	42,085,844.63	42,085,844.63	42,085,844.63	0.00
A. Personal Administrativo y de Servicio Público	45,674,640.10	-3,588,795.47	42,085,844.63	42,085,844.63	42,085,844.63	0.00
B. Magisterio	0.00	0.00	0.00	0.00	0.00	0.00
C. Servicios de Salud (C=c1+c2)	0.00	0.00	0.00	0.00	0.00	0.00
c1) Personal Administrativo	0.00	0.00	0.00	0.00	0.00	0.00
c2) Personal Médico, Paramédico y afin	0.00	0.00	0.00	0.00	0.00	0.00
D. Seguridad Pública	0.00	0.00	0.00	0.00	0.00	0.00
E. Gastos asociados a la implementación de nuevas leyes federales o reformas a las mismas (E = e1 + e2)	0.00	0.00	0.00	0.00	0.00	0.00
e1) Nombre del Programa o Ley 1	0.00	0.00	0.00	0.00	0.00	0.00
e2) Nombre del Programa o Ley 2	0.00	0.00	0.00	0.00	0.00	0.00
F. Sentencias laborales definitivas	0.00	0.00	0.00	0.00	0.00	0.00
II. Gasto Etiquetado (II=A+B+C+D+E+F)	0.00	0.00	0.00	0.00	0.00	0.00
A. Personal Administrativo y de Servicio Público	0.00	0.00	0.00	0.00	0.00	0.00
B. Magisterio	0.00	0.00	0.00	0.00	0.00	0.00
C. Servicios de Salud (C=c1+c2)	0.00	0.00	0.00	0.00	0.00	0.00
c1) Personal Administrativo	0.00	0.00	0.00	0.00	0.00	0.00
c2) Personal Médico, Paramédico y afin	0.00	0.00	0.00	0.00	0.00	0.00
D. Seguridad Pública	0.00	0.00	0.00	0.00	0.00	0.00
E. Gastos asociados a la implementación de nuevas leyes federales o reformas a las mismas (E = e1 + e2)	0.00	0.00	0.00	0.00	0.00	0.00
e1) Nombre del Programa o Ley 1	0.00	0.00	0.00	0.00	0.00	0.00
e2) Nombre del Programa o Ley 2	0.00	0.00	0.00	0.00	0.00	0.00
F. Sentencias laborales definitivas	0.00	0.00	0.00	0.00	0.00	0.00
III. Total del Gasto en Servicios Personales (III = I + II)	45,674,640.10	-3,588,795.47	42,085,844.63	42,085,844.63	42,085,844.63	0.00

DIRECTOR GENERAL

LIC. FRANCISCO MARTIN ESTRADA MACHADO

DIRECTOR DE ADMINISTRACION Y FINANZAS

L.C.P. ERNESTO MONTEON HUERTA

ANEXO 3

"GUÍA DE CUMPLIMIENTO DE LA LEY DE DISCIPLINA FINANCIERA DE LAS ENTIDADES FEDERATIVAS Y LOS MUNICIPIOS"

INSTITUTO PROMOTOR DE LA VIVIENDA DE NAYARIT (a)									
Guía de Cumplimiento de la Ley de Disciplina Financiera de las Entidades Federativas y Municipios									
Del 1 de enero al 31 de diciembre de 2019 (b)									
Indicadores de Observancia (c)	Implementación				Resultado		Fundamento (h)	Comentarios (i)	
	SI		NO		Monto o valor (f)	Unidad (pesos/porcentaje) (g)			
	Mecanismo de Verificación (d)		Fecha estimada de cumplimiento (e)						
INDICADORES PRESUPUESTARIOS									
A. INDICADORES CUANTITATIVOS									
1 Balance Presupuestario Sostenible (j)									
a.	Propuesto	SI	Iniciativa de Ley de Ingresos y Proyecto de Presupuesto de Egresos			0.00	pesos	Art. 6 y 19 de la LDF	
b.	Aprobado	SI	Ley de Ingresos y Presupuesto de Egresos			0.00	pesos	Art. 6 y 19 de la LDF	
c.	Ejercido	SI	Cuenta Pública / Formato 4 LDF			-\$ 11,266,964.49	pesos	Art. 6 y 19 de la LDF	
2 Balance Presupuestario de Recursos Disponibles Sostenible (k)									
a.	Propuesto	SI	Iniciativa de Ley de Ingresos y Proyecto de Presupuesto de Egresos			0.00	pesos	Art. 6 y 19 de la LDF	
b.	Aprobado	SI	Ley de Ingresos y Presupuesto de Egresos			0.00	pesos	Art. 6 y 19 de la LDF	
c.	Ejercido	SI	Cuenta Pública / Formato 4 LDF			-\$ 15,749,701.36	pesos	Art. 6 y 19 de la LDF	
3 Financiamiento Neto dentro del Techo de Financiamiento Neto (l)									
a.	Propuesto	N.A.	Iniciativa de Ley de Ingresos			N.A.	pesos	Art. 6, 19 y 46 de la LDF	
b.	Aprobado	N.A.	Ley de Ingresos			N.A.	pesos	Art. 6, 19 y 46 de la LDF	
c.	Ejercido	N.A.	Cuenta Pública / Formato 4 LDF			N.A.	pesos	Art. 6, 19 y 46 de la LDF	
4 Recursos destinados a la atención de desastres naturales:									
a. Asignación al fideicomiso para desastres naturales (m)									
a.1	Aprobado	N.A.	Reporte Trím. Formato 6 a)			N.A.	pesos	Art. 9 de la LDF	
a.2	Pagado	N.A.	Cuenta Pública / Formato 6 a)			N.A.	pesos	Art. 9 de la LDF	
b.	Aportación promedio realizada por la Entidad Federativa durante los 5 ejercicios previos, para infraestructura dañada por desastres naturales (n)		Autorizaciones de recursos aprobados por el FONDEN				pesos	Art. 9 de la LDF	
c.	Saldo del fideicomiso para desastres naturales (o)		Cuenta Pública / Auxiliar de Cuentas				pesos	Art. 9 de la LDF	
d.	Costo promedio de los últimos 5 ejercicios de la reconstrucción de infraestructura dañada por desastres naturales (p)		Autorizaciones de recursos aprobados por el FONDEN				pesos	Art. 9 de la LDF	
5 Techo para servicios personales (q)									
a.	Asignación en el Presupuesto de Egresos	SI	Reporte Trím. Formato 6 d)			\$ 45,674,640.10	pesos	Art. 10 y 21 de la LDF	
b.	Ejercido	SI	Reporte Trím. Formato 6 d)			\$ 42,085,844.63	pesos	Art. 13 fracc. V y 21 de la LDF	
6 Previsiones de gasto para compromisos de pago derivados de APPs (r)									
a.	Asignación en el Presupuesto de Egresos		Presupuesto de Egresos				pesos	Art. 11 y 21 de la LDF	
7 Techo de ADEFAS para el ejercicio fiscal (s)									
a.	Propuesto	N.A.	Proyecto de Presupuesto de Egresos			0.00	pesos	Art. 12 y 20 de la LDF	
b.	Aprobado	N.A.	Reporte Trím. Formato 6 a)			0.00	pesos	Art. 12 y 20 de la LDF	
c.	Ejercido	N.A.	Cuenta Pública / Formato 6 a)			0.00	pesos	Art. 12 y 20 de la LDF	
B. INDICADORES CUALITATIVOS									
1 Iniciativa de Ley de Ingresos y Proyecto de Presupuesto de Egresos									

a.	Objetivos anuales, estrategias y metas para el ejercicio fiscal (f)	N.A.	Iniciativa de Ley de Ingresos y Proyecto de Presupuesto de Egresos						Art. 5 y 18 de la LDF
b.	Proyecciones de ejercicios posteriores (d)	N.A.	Iniciativa de Ley de Ingresos y Proyecto de Presupuesto de Egresos / Formatos 7 a) y b)						Art. 5 y 18 de la LDF
c.	Descripción de riesgos relevantes y propuestas de acción para enfrentarlos (v)	N.A.	Iniciativa de Ley de Ingresos y Proyecto de Presupuesto de Egresos					v	Art. 5 y 18 de la LDF
d.	Resultados de ejercicios fiscales anteriores y el ejercicio fiscal en cuestión (w)	N.A.	Iniciativa de Ley de Ingresos y Proyecto de Presupuesto de Egresos / Formatos 7 c) y d)						Art. 5 y 18 de la LDF
e.	Estudio actuarial de las pensiones de sus trabajadores (x)	N.A.	Proyecto de Presupuesto de Egresos / Formato 8						Art. 5 y 18 de la LDF

2 Balance Presupuestario de Recursos Disponibles, en caso de ser negativo

a.	Razones excepcionales que justifiquen el Balance Presupuestario de Recursos Disponibles negativo (y)	SI	Iniciativa de Ley de Ingresos o Proyecto de Presupuesto de Egresos						Art. 6 y 19 de la LDF
b.	Fuente de recursos para cubrir el Balance Presupuestario de Recursos Disponibles negativo (z)	N.A.	Iniciativa de Ley de Ingresos o Proyecto de Presupuesto de Egresos						Art. 6 y 19 de la LDF
c.	Número de ejercicios fiscales y acciones necesarias para cubrir el Balance Presupuestario de Recursos Disponibles negativo (aa)	N.A.	Iniciativa de Ley de Ingresos o Proyecto de Presupuesto de Egresos						Art. 6 y 19 de la LDF
d.	Informes Trimestrales sobre el avance de las acciones para recuperar el Balance Presupuestario de Recursos Disponibles (bb)	N.A.	Reporte Trín. y Cuenta Pública						Art. 6 y 19 de la LDF

3 Servicios Personales

a.	Remuneraciones de los servidores públicos (cc)	N.A.	Proyecto de Presupuesto						Art. 10 y 21 de la LDF
b.	Previsiones salariales y económicas para cubrir incrementos salariales, creación de plazas y otros (dd)	N.A.	Proyecto de Presupuesto						Art. 10 y 21 de la LDF

INDICADORES DEL EJERCICIO PRESUPUESTARIO

A. INDICADORES CUANTITATIVOS

1 Ingresos Excedentes derivados de Ingresos de Libre Disposición

a.	Monto de Ingresos Excedentes derivados de ILD (ee)	SI	Cuenta Pública / Formato 6			\$ 19,871,079.32	pesos		Art. 14 y 21 de la LDF
b.	Monto de Ingresos Excedentes derivados de ILD destinados al fin del A.14, fracción I de la LDF (ff)	N.A.	Cuenta Pública			N.A.	pesos		Art. 14 y 21 de la LDF
c.	Monto de Ingresos Excedentes derivados de ILD destinados al fin del A.14, fracción II, a) de la LDF (gg)	N.A.	Cuenta Pública			N.A.	pesos		Art. 14 y 21 de la LDF
d.	Monto de Ingresos Excedentes derivados de ILD destinados al fin del A.14, fracción II, b) de la LDF (hh)	N.A.	Cuenta Pública			N.A.	pesos		Art. 14 y 21 de la LDF
e.	Monto de Ingresos Excedentes derivados de ILD destinados al fin del artículo noveno transitorio de la LDF (ii)	N.A.				N.A.	pesos		Art. Noveno Transitorio de la LDF

B. INDICADORES CUALITATIVOS

1	Análisis Costo-Beneficio para programas o proyectos de inversión mayores a 10 millones de UDIS (jj)	N.A.	Página de internet de la Secretaría de Finanzas o Tesorería Municipal						Art. 13 frac. III y 21 de la LDF
2	Análisis de conveniencia y análisis de transferencia de riesgos de los proyectos APPs (kk)	N.A.	Página de internet de la Secretaría de Finanzas o Tesorería Municipal						Art. 13 frac. III y 21 de la LDF
3	Identificación de población objetivo, destino y temporalidad de subsidios (ll)	N.A.	Página de internet de la Secretaría de Finanzas o Tesorería Municipal						Art. 13 frac. VII y 21 de la LDF

INDICADORES DE DEUDA PÚBLICA									
A. INDICADORES CUANTITATIVOS									
Obligaciones a Corto Plazo									
a.	Límite de Obligaciones a Corto Plazo (mp)	N.A.					N.A.	pesos	Art. 30 frac. I de la LDF
b.	Obligaciones a Corto Plazo (ml)	N.A.					N.A.	pesos	Art. 30 frac. I de la LDF

DIRECTOR GENERAL

LIC. FRANCISCO MARTIN ESTRADA MACHADO

DIRECTOR DE ADMINISTRACIÓN Y FINANZAS

L.C.P. ERNESTO MONTEON HUERTA